



**QUICK·STEP®**

FLOOR DESIGNERS



2022-2023

## PODŁOGI LAMINOWANE

**Capture:**  
wyrafinowane  
w każdym szczególe

**Muse:**  
Wygląda jak kamień, zachowując  
przyjemną domową atmosferę

**Subtelny  
luksus i inne  
trendy**





**Twój styl życia,  
twoja podłoga**



MUS5493

Bez troskie życie zaczyna się w domu z podłogami o wysokiej wytrzymałości. Od śladów błota po spacerze z psem po plamy po winie po szalonej imprezie z przyjaciółmi: Twoja podłoga laminowana jest stworzona, aby wytrzymać skutki ekscytacji życiem. Zamień swój dom w miejsce wypełnione spokojem dzięki tłumiącej hałas podłodze laminowanej, po której przyjemnie się chodzi.

Nasze wyrafinowane, szczegółowe wzory są wierne naturze: bez względu na to, czy wolisz elegancki wygląd kamienia, czy naturalny spokój drewna: nasze podłogi laminowane są mocnym fundamentem, na którym możesz zbudować swój dom, dzięki naszym sprawdzonym osiągnięciom jako liderów w branży podłóg. Niezależnie od tego, jaki styl aranżacji wnętrz preferujesz: mamy podłogę marzeń, która będzie w Twoim guście!

**CHCESZ ZNALEŻĆ IDEALNE DOPASOWANIE?  
ROZPOCZNIJ PRZEGLĄDANIE!**



## Rozpocznij odkrywanie

MUSE	STR. 10
CAPTURE	STR. 22
PIĘĆ KROKÓW DO WYKOŃCZENIA WODOSZCZELNEGO W 100%	STR. 38
NA CZELE TRENDÓW	STR. 54
NARZĘDZIA POMAGAJĄCE W WYBORZE	STR. 68
PORADY I WSKAZÓWKI	STR. 70
KOLEKCJE	STR. 94
AKCESORIA	STR. 122

## Muse: kolekcja kamiennych płytek charakteryzująca się wyrafinowaniem

STR. 10

Odkryj magię kryjącą się za Muse, podłogą, która wygląda jak kamień i pozwala poczuć się jak w domu.





## Capture: kolekcje paneli charakteryzująca się wyrafinowaniem

STR. 22

Ciesz się realistycznym wyglądem i wrażeniem drewna w każdym zakątku swojego domu. Podłoga laminowana nigdy nie była tak zbliżona do prawdziwego drewna.



## Woda? Nic się nie stało!

STR. 32

Dzięki technologii Hydroseal nasze kolekcje podłóg laminowanych są w 100% wodoszczelne.



KOLEKCJE CAPTURE I MUSE



# PODŁOGI LAMINOWANE

Połączenie najlepszej  
wytrzymałości i piękna

SIG4763



# Poczuj naturę pod swoimi stopami



ODKRYJ  
DOSKONAŁE WZORNICTWO  
KOLEKCJI **CAPTURE** I **MUSE**

## Realistyczny wygląd oraz struktura

Nasze kolekcje podłóg laminowanych oferują szeroką gamę podłóg o wiernych naturze kolorach i teksturach. Stale szukamy innowacyjnych i ekscytujących połączeń. Od wyselekcjonowania idealnej struktury deski po staranne wyważenie koloru i fazowania — nasze kolekcje gwarantują dostępność pięknych podłóg laminowanych, które będą odpowiadać gustom każdego. Pozwala to zbudować dom, który jest naprawdę ciepły i przyjazny.

## Doskonałe wzornictwo

Nowe i ekscytujące połączenia: oto co gwarantują nasze kolekcje Capture i Muse. Najbardziej wyrafinowane, pięknie dopracowane w szczegółach kolekcje podłóg laminowanych, które są niemal nie do odróżnienia od prawdziwego drewna lub kamienia, ale jeszcze bardziej komfortowe i wytrzymałe. To podłogi laminowane, których jeszcze nie widziałeś.



MUS5485

# MUSE

Kolekcja kamiennych płytek wyrażająca doskonałość

# Zainspiro pięknem



Kolekcja Muse czerpie inspiracje z naturalnego kamienia, jednocześnie dodając własne akcenty. Ciesz się całym pięknem kamienia w połączeniu z ciepłem i komfortem domu. Dzięki głębokim, perfekcyjnie dopasowanym strukturalnym powierzchniom, podłoga zapewnia również właściwe odczucia przy dotyku. Żadna podłoga laminowana nie była jeszcze tak zbliżona do prawdziwej faktury naturalnego kamienia.



# wane natuury

# Przekraczanie granic, aby stworzyć nieprzemijające piękno

MAGIA KRYJĄCA SIĘ ZA MUSE




## Wzorzec: belgijski kamień bluestone

Tworzenie oszałamiających podłóg zaczyna się od poszukiwania idealnego oryginału. W przypadku Muse udało się go znaleźć w kamieniołomach belgijskiego kamienia bluestone. Belgijski kamień bluestone powstał ponad 400 milionów lat temu na terenie dzisiejszych belgijskich Ardenów, ale kiedyś było to płytkie tropikalne morze. Drobne kawałki kredy były osadzane przez pływy morskie, z czasem tworząc masywne warstwy kamienia. To również dlatego belgijski kamień bluestone zawiera wiele muszli i skamielin, tworząc unikalną paletę, która stanowi inspirację dla tej podłogi Muse.

## Opowiadanie historii poprzez strukturę

Płytki kamienne są zawsze płaskie? Jesteś w błędzie! Kamień jest niezwykle wszechstronny i może być wykończony na wiele sposobów. Tekstura podłóg Muse jest bardzo wyrazista — można poczuć, że skamieliny i muszle prześwitują przez wzór. A zmienny połysk zapewnia dodatkowe akcenty.



## Kolorowanie poza liniami dzięki nowej technologii

Dzięki naszej nowej technologii kolorystycznej jesteśmy w stanie naśladować kontrast i intensywność oryginału. Rezultat? Idealne połączenie struktury i wzornictwa. Niesamowite!





MUS5491

MUSE  
**Wygląda jak kamień,  
zachowując przyjemną  
domowa atmosferę**



MUSE

MUS5484

## Niesamowity wygląd kamienia

Podłoga, która wygląda jak kamień, ale jest ciepła w dotyku. Niemożliwe? Jesteś w błędzie! Ciesz się wszystkimi zaletami podłogi laminowanej w połączeniu z wyglądem kamienia.



# Zachwycające jak naturalny kamień



MUSE

MUS5492




Muse to podłoga laminowana, jakiej jeszcze nie było — dopracowana w każdym szczególe. Nasza inspiracja? Piękno naturalnych cech. Głęboka struktura powierzchni, kontrast kolorów i zróżnicowanie sięgające aż do łączeń sprawiają, że Muse to najbardziej realistyczne kamienne płytki laminowane, jakie kiedykolwiek widziałeś.


Nie tylko płytki oferują różnorodność. Dostępne są również różne opcje montażu! Wybierz wygląd, który Ci się podoba: montaż krzyżowy lub w cegielkę.



## Wybierz wygląd



montaż krzyżowy\*



montaż w cegielkę

\* odnosi się tylko do MUS5484, MUS5485,  
MUS5486, MUS5492, MUS5493



MUSE

MUS5487

# Podłogi bez zmartwień



Obawiasz się wpływu wody, rozlanych płynów i zarysowań na Twoją podłogę? Niepotrzebnie! Podłogi laminowane Quick-Step przetrwają wszystkie wyzwania, dzięki czemu możesz się zrelaksować i cieszyć pięknem swojego domu.

## Błyskawiczny montaż

W porównaniu z podłogami ceramicznymi, montaż podłogi laminowanej jest wyjątkowo łatwy. Wystarczy położyć wybrany przez siebie podkład, połączyć ze sobą zaskakująco lekkie, a jednocześnie wytrzymałe płytki i gotowe! A dzięki wodoszczelnej warstwie wierzchniej i systemowi zatraskowemu, po zamontowaniu podłogi woda nie będzie w stanie przedostać się do środka. Podłogę możesz położyć w dowolnym miejscu, od łazienki po przedpokój, albo we wszystkich tych miejscach.



MUSE

CAPTURE

MUS5488

SIG4766

Płynne wykończenie zapewni

Wodoodporna listwa przypodłogowa do malowania – średnia

Profil Incizo



# Mieszaj i dobieraj

Nie wiesz, czy wybrać płytki czy deski? Dlaczego ich nie połączyć? Podłoga laminowana pozwala na nieszablonowe myślenie. Wykaż się kreatywnością i połącz swoje ulubione płytki z idealną kolekcją desek, aby uzyskać naprawdę wyjątkowe wnętrze. Czas zacząć tworzyć zabawne kombinacje.

WIĘCEJ INSPIRACJI DOTYCZĄCYCH  
MIESZANIA I DOPASOWYWANIA  
ZNAJDZIESZ NA STR. 70

# CAPTURE

Kolekcja desek wyrażająca doskonałość

# Uchwycie piękną



Kolekcja Capture wniesie do Twojego wnętrza naturalne piękno w połączeniu z wygodą podłogi laminowanej. Ciesz się realistycznym wyglądem i wrażeniem drewna w każdym sęku, pęknięciu, słoju i łączeniu Twojej podłogi. Ta kolekcja podłóg laminowanych jest zbliżona do prawdziwego drewna w większym stopniu niż kiedykolwiek mogłoby się to wydawać możliwe.



# nie atury



# Przekraczanie granic, aby stworzyć nieprzemijające piękno

TWORZENIE KOLEKCJI CAPTURE




## Świat jest naszą inspiracją

Quick-Step to jedna z niewielu marek podłóg na świecie z własnym zespołem badawczym i projektowym, który czerpie inspirację z architektury, sztuki, mody i codziennego życia.



## Na podstawie doskonałych oryginałów

Odtworzyć i naśladować dotyk prawdziwego drewna: to jest nasz cel. Aby go osiągnąć, nasi doświadczeni projektanci poszukują „doskonałych oryginałów”: drewnianych elementów o odpowiednim wyglądzie i fakturze, możliwych do wykorzystania w charakterze prototypu podłogi laminowanej.



## Od pomysłów po szczegółowe wzory

Po znalezieniu takich „idealnych oryginałów” rozpoczyna się eksperymentowanie. Obrabiamy je we własnym zakresie, stosując wykończenie wymagane do uzyskania określonego wyglądu. Następnie dokładnie skanujemy oryginalny drewniany element, w tym jego wzór i barwę, a także pełną fakturę ze wszystkimi cechami. Rezultat? Ogromny, wirtualny model 3D każdego elementu, który jest następnie dopracowywany w celu stworzenia idealnie wyważonego projektu. Wykorzystując nasze najnowsze technologie, tworzymy wyrafinowane podłogi, z dodatkową głębią na powierzchni i w fazowaniu oraz z realistycznymi, ostrymi krawędziami wzdłuż pęknięć.

CAPTURE

# Wyrafinowane w każdym szczególe



CAPTURE

SIG4763



Kolekcja Capture wykorzystuje uspokajające elementy i niedoskonałe piękno natury i przenosi je do Twojego domu. Takich podłóg laminowanych jeszcze nie znałeś: kolor i struktura sięgają aż do łączeń i słoików drewna, dzięki czemu kolekcja Capture jest nie do odróżnienia od prawdziwego drewna.



SIG4756



CAPTURE

SIG4764

## Łatwe czyszczenie

Wyjątkowa wodoszczelna technologia Hydroseal w połączeniu z systemem Uniclic całkowicie zamyka łączenia. W połączeniu z odpowiednimi akcesoriami (pasek piankowy, silikon Hydrokit i nakładki Hydrostrip), metody te sprawiają, że powierzchnia podłogi jest całkowicie wodoszczelna i zapobiega osadzaniu się brudu i bakterii. Oznacza to, że podłoga laminowana jest łatwa w czyszczeniu i może być układana w dowolnym miejscu, w tym w łazienkach, kuchniach i przedpokojach.



## Odporność na zarysowania i plamy

W prawdziwym domu każdy może być sobą, bez względu na wszystko. Jest to miejsce, gdzie dzieci mogą się bawić i rozwijać. Gdzie rodzina i przyjaciele czują się komfortowo, prowadząc rozmowy przy napojach i przekąskach. I gdzie, co nieuniknione, rzeczy czasami lądują na podłodze. Twoja podłoga Quick-Step przetrwa wszystkie takie sytuacje i zachowa swój połysk, bez zarysowań i plam. Jak? Dzięki wyjątkowo odpornej warstwie wierzchniej i wytrzymałemu rdzeniowi.

CAPTURE

SIG4750



SIG4750



# Woda? Nic się nie stało!



Mokre buty w przedpokoju? Dzieci bawiące się w łazience? Żaden problem! Wyjątkowa technologia Hydroseal chroni łączenia, przez co powierzchnia podłogi jest całkowicie wodoszczelna i zapobiega osadzaniu się brudu i bakterii. Łączenia pozostaną jak nowe, nawet jeśli czyścisz podłogę wodą.



KONKURENCYJNA PODŁOGA LAMINOWANA  
PODŁOGI LAMINOWANE QUICK-STEP



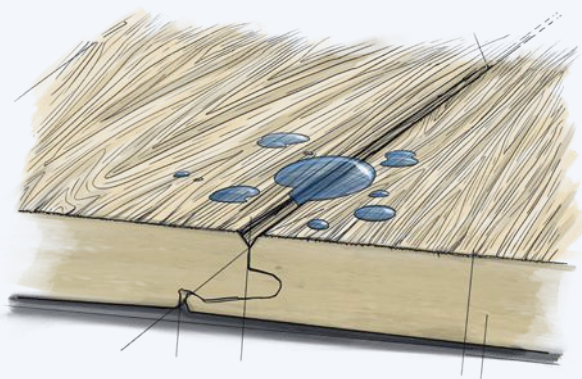
CAPTURE

SIG4748



## Wodoszczelność w 100%

Nasze podłogi laminowane — z wyjątkiem kolekcji Largo — są idealne do przedpokojów, kuchni, a nawet łazienek. Dlaczego? Ze względu na wyjątkowe połączenie naszej wodoszczelnej technologii Hydroseal i opatentowanego systemu Uniclic, który sprawia, że woda nie może dostać się pod podłogę.



## Łatwe czyszczenie

Nadaj swojej podłodze zupełnie nowy wygląd, używając środka czyszczącego Quick-Step. Regularne czyszczenie wystarczy, aby zachować jej oryginalny wygląd na długie lata.



## LISTA ZAKUPÓW



Wszystko, czego potrzebujesz, aby stworzyć łazienkę swoich marzeń.

### MONTAŻ

---

PODKŁAD SILENT WALK

---

TAŚMA SAMOPRZYLEPNA

---

ZESTAW DO MONTAŻU

### WYKOŃCZENIE

---

STANDARDOWA LISTWA PRZYPODŁOGOWA

---

PROFIL INCIZO

---

KLEJ ONE4ALL

---

PASEK PIANKOWY

---

SILIKON HYDROKIT

---

STANDARDOWA LISTWA PRZYPODŁOGOWA HYDROSTRIP

### PIELĘGNACJA

---

ŚRODEK DO PIELĘGNACJI 2,5 L

---

ZESTAW DO CZYSZCZENIA



# 5 prostych kroków, aby zapewnić wodoszczelne wykończenie w 100%



Montaż wodoszczelnej podłogi jest niezwykle prosty. Postępuj zgodnie z instrukcjami po prawej stronie, aby uzyskać podłogę laminowaną, która będzie gotowa na zachłapania, wilgoć i zabawę w łazience. Co więcej, możliwe jest także porządne czyszczenie podłogi.

PRZEJRZYJ NASZE DOPASOWANE KOLORYSTYCZNIE I BIAŁE LISTWY PRZYPODŁOGOWE ORAZ LISTWY DO MALOWANIA NA STR. 123

KROK 1

## Zainstaluj podkład

Znajdź na stronie 122 podkład, który będzie najbardziej odpowiedni do Twojego projektu.



KROK 2

## Zainstaluj wodoszczelną podłogę

Zapewnij szczelinę dylatacyjną (8 do 10 mm) między ścianami a podłogą.

KROK 3

## Dodaj pasek piankowy

Zainstaluj pasek piankowy między ścianą a podłogą.



KROK 4

## Dodaj silikon Hydrokit

Zastosuj silikon Hydrokit na pasku piankowym.



KROK 5

## Zainstaluj dopasowaną kolorystycznie listwę przypodłogową

Umieść listwę przypodłogową z nakładką Hydrostrip i wykończ.



Teraz możesz cieszyć się zupełnie nową podłogą!



# Zrelaksuj się – mamy to, czego szukasz

OD MONTAŻU PO WYKOŃCZENIE — TO BUŁKA Z MASŁEM

**1.**

## **Wybierz wymarzoną podłogę**

Niezależnie od projektu, mamy podłogę, która idealnie odpowiada Twoim potrzebom.

**2.**

## **Montaż bez wysiłku**

Zleć montaż swojej podłogi, a nawet zrób to sam, dzięki łatwemu i intuicyjnemu systemowi Uniclic, dopasowanemu do Twojego projektu podkładowi i przydatnym narzędziom do montażu.



**3.**

## **Perfekcyjne wykończenie**

Dodaj trochę stylu dzięki listwom przypodłogowym i profilom, które pasują do koloru podłogi. Lub wykończ za pomocą listew przypodłogowych do malowania.

**4.**

## **Bezproblemowa pielęgnacja**

Wydobądź najlepsze cechy podłogi dzięki wysokiej jakości środkom czyszczącym Quick-Step. Umożliwią one dokładne wyczyszczenie każdej powierzchni, aby podłogi wyglądały jak nowe przez lata.

PRZEJRZYJ NASZE AKCESORIA NA STR. 122





CLASSIC

CLM5796





CLM5796

# Witaj w domu



W prawdziwym domu każdy może być sobą, bez względu na wszystko. Wspólne zabawy dzieci, wesołe spotkania rodzinne, psy goniące koty — lub na odwrót... Twoja podłoga laminowana przetrwa wszystkie te sytuacje i zachowa swój piękny wygląd dzięki wyjątkowo odpornej warstwie wierzchniej i wytrzymałemu rdzeniowi. Ponieważ zarysowania i plamy nie powinny zostawać na stałe. W przeciwieństwie do wspomnień.



## LISTA ZAKUPÓW



Wszystko, czego potrzebujesz, aby stworzyć pokój dzienny swoich marzeń.

### MONTAŻ

---

PODKŁAD SILENT WALK

---

TAŚMA SAMOPRZYLEPNA

---

ZESTAW DO MONTAŻU

---

### WYKOŃCZENIE

---

STANDARDOWA LISTWA PRZYPODŁOGOWA DO MALOWANIA

---

PROFIL INCIZO

---

KLEJ ONE4ALL

---

### PIELĘGNACJA

---

ŚRODEK DO PIELĘGNACJI 2,5 L

---

ZESTAW DO CZYSZCZENIA

---







IMU1853

# Łatwy proces od montażu po wykończenie



Gdy wybierzesz swoją podłogę marzeń, z pewnością chcesz, by montaż odbył się płynnie i gładko. System zatrzaskowy Quick-Step Uniclic zapewnia bezproblemowy montaż, nawet w ciasnych narożnikach i pod kaloryferami. Ponadto wszystkie podłogi laminowane Quick-Step mogą być montowane na tradycyjnym ogrzewaniu podłogowym lub nawet na schodach.

Mamy wszystko, czego potrzebujesz, aby zainstalować i wykończyć podłogę — dokładnie tak, jak chcesz.

Potrzebujesz podpowiedzi? Sprawdź nasze wskazówki i filmy dotyczące instalacji na stronie [quick-step.com.pl](http://quick-step.com.pl).



MUSE - CAPTURE

MUS5485 - SIG4753

# Wejdź na kolejny poziom z podłogą laminowaną na schody

Chcesz przejść poziom wyżej i położyć podłogę laminowaną Quick-Step na schodach? Żaden problem! Dzięki specjalnemu profilowi Incizo możesz uzyskać płynne wykończenie za każdym razem.

DOWIEDZ SIĘ WIĘCEJ O PROFILACH INCIZO NA STR. 127

# Serce dla Twojego domu i naszej planety

Wszyscy kochamy naturalne piękno. Jedynym sposobem, aby nadal cieszyć się pięknymi rzeczami, które nasza planeta ma do zaoferowania, jest traktowanie jej z szacunkiem. Dlatego też nasze produkty podłogowe nie tylko dobrze wyglądają, ale są również tak odporne na zużycie i ekologiczne, jak to tylko możliwe. Razem możemy zmniejszyć nasz ślad ekologiczny, począwszy od produkcji podłogi, aż do końca jej eksploatacji.

## Moc drewna

Drzewa, jako zasób odnawialny, odgrywają kluczową rolę w przeciwdziałaniu zmianom klimatu. To dlatego drewniany rdzeń podłogi laminowanej Quick-Step zawiera **100% odzyskanego drewna**. Są to odpady drzewne z innych gałęzi przemysłu, które w przeciwnym razie zostałyby spalone lub wyrzucone (np. tartaki, zrównoważona gospodarka leśna...). Przetwarzamy te produkty uboczne i dajemy im nowe życie w naszych podłogach laminowanych. Nie wycina się więc nowych drzew na Twoje podłogi! Co więcej, firma UNILIN — grupa stojąca za marką Quick-Step — zainwestowała w zakłady wykorzystujące biomasę do przetwarzania pyłu drzewnego i odpadów drzewnych niepodlegających recyklingowi na zieloną energię. Dzięki temu około **połowa produkcji grupy jest zasilana energią odnawialną**.

## Czyste powietrze w pomieszczeniach

Większość naszego życia odbywa się w pomieszczeniach, dlatego jakość powietrza w Twoim domu jest tak istotna. Ma na to wpływ wiele czynników: wentylacja, świece, środki czyszczące, a nawet materiały wykorzystane w Twoim wnętrzu, takie jak podłoga. Minimalizujemy emisję szkodliwych substancji, produkując podłogi w jak największym stopniu **we własnym zakresie**. Oznacza to, że dokładnie wiemy, jakie materiały zawierają, i zapewniamy możliwość ich montażu **bez użycia kleju**.

Poniższe etykiety świadczą o tym, że Twoja podłoga spełnia najsurowsze normy środowiskowe i zdrowotne:



Najwyższa gwarancja jakości powietrza w Twoim domu.



Potwierdzenie tego, że nasze produkty podłogowe nie stanowią żadnego zagrożenia dla zdrowia i są bezwonne.



## Ekologiczna innowacja

Twoje podłogi są wytwarzane tak, aby służyły przez wiele dekad. A co potem? Być może czeka je nowe życie w sklepie! Obecnie pracujemy nad zupełnie nowym procesem, który pozwoli **w pełni przetworzyć drewniany rdzeń Twojej podłogi na nowe podłogi**. Jesteśmy pierwszym producentem na rynku, który to robi. Oznacza to, że możemy dosłownie dać Twojej starej podłodze drugie życie.

## Zatwierdzone przez UE

Czy wiesz, że byliśmy **pierwszym producentem podłóg laminowanych**, który otrzymał oznakowanie **EU Ecolabel**? Unia Europejska przyznaje oznakowanie Ecolabel wyłącznie produktom i usługom, które spełniają najwyższe normy środowiskowe w całym cyklu życia.



EU Ecolabel :  
SE/035/001

**Chcesz dowiedzieć się więcej  
na temat zrównoważonego rozwoju  
naszych produktów podłogowych?  
Dowiedz się więcej na stronie [quick-step.com.pl](http://quick-step.com.pl)**


# Na czele trendów

DELIKATNY LUKSUS

NATURALNA RÓŻNORODNOŚĆ

CIEMNA RÓŻNORODNOŚĆ

Masz swój styl. Rozumiemy to. Dlatego stale dodajemy nowe podłogi do naszej kolekcji, podążając za najnowszymi trendami kolorów i wzorów w naszych projektach. Odkryj trzy takie projekty.







## Delikatny luksus: minimalizm to nowy luksus

Twój dom jest miejscem, w którym uciekasz od zgiełku codziennego życia. Miejsce odpoczynku i relaksu. To poszukiwanie spokoju znajduje odzwierciedlenie w minimalistycznym stylu wnętrza Japandi i jego charakterystycznych białych odcieniach. Nie jest to zimna, surowa, nudna biel: bawi się odcieniami, fakturami i poziomami połysku. Bo biel może być również ciepła!

Jeśli chcesz dodać jeszcze więcej ciepła, wybierz kolory beżowe, pudrowe i piaskowe. A może zdecydujesz się na delikatną szarość, jak w przypadku Ceppo di Gré, polerowanego betonu lub szarego marmuru? Oferują one nieskończone możliwości łączenia i zapewniają dotyk luksusu.



MUS5487



SIG4750



ELIGNA

EL3573





CAPTURE

SIG4757



ELIGNA

EL3573






SIG4767



IPA4161



MUSE

MUS5494

## Naturalna różnorodność: perfekcyjne niedoskonałości

Dzika przyroda uspokaja nasz umysł i duszę. Dlaczego więc nie wprowadzić jej do wewnątrz? Świetnym sposobem na to jest recykling materiałów naturalnych lub odpadów. Odkrywamy produkty na nowo, wykorzystując materiały, które zostały nam dane przez naturę, takie jak kwiaty. Jest to nie tylko ekologiczny, ale także wyjątkowy sposób na uchwycenie tej figlarniej kreatywności, którą można znaleźć w naturze.

Otoczanie się naturą oznacza również akceptację niedoskonałości i przyjęcie autentyczności. Podkreśl naturalne elementy, wybierając naturalne wzory, materiały i kolory, które możesz stworzyć samodzielnie: wyobraź sobie wzory chevron i jodełki, drewno w kolorze rdzy i wzory botaniczne.










MUS5490



## Ciemna różnorodność: światło w ciemności

Ludzi zawsze pociągała odrobina mroku we wzornictwie. Wabi-sabi wykorzystuje szorstkie i niedoskonałe betony, aby odnaleźć spokój i ukojenie. Shou sugi ban palonego drewna, naturalny sposób na ochronę drewna bez użycia środków chemicznych, przeżywa swój renesans.

Ciemność może być kojąca, jak stary przyjaciel. Sprawia, że masz ochotę wtulić się w miękki koc, trzymając kubek gorącej herbaty i dobrą książkę. Brzmi interesująco? Pamiętaj jednak, by do ciemnego tła dodać trochę koloru i światła, aby ożywić swoją przestrzeń.



# Narzędzia pomagające w wyborze

## FloorExplorer

Przy tak szerokiej gamie podłóg podjęcie właściwej decyzji może stanowić nie lada wyzwanie. Nasze narzędzie FloorExplorer pomoże Ci dokonać wyboru podłóg, dopasowanych do Twoich osobistych potrzeb i stylu — w zaledwie kilku krokach. Wypróbuj je!

## RoomViewer

Masz wątpliwości, która podłoga Quick-Step będzie najlepiej pasować do Twojego wnętrza? Żaden problem! Narzędzie online RoomViewer pozwala wyświetlić podgląd dowolnej podłogi w Twoim wnętrzu, aby pomóc Ci w dokonaniu właściwego wyboru.

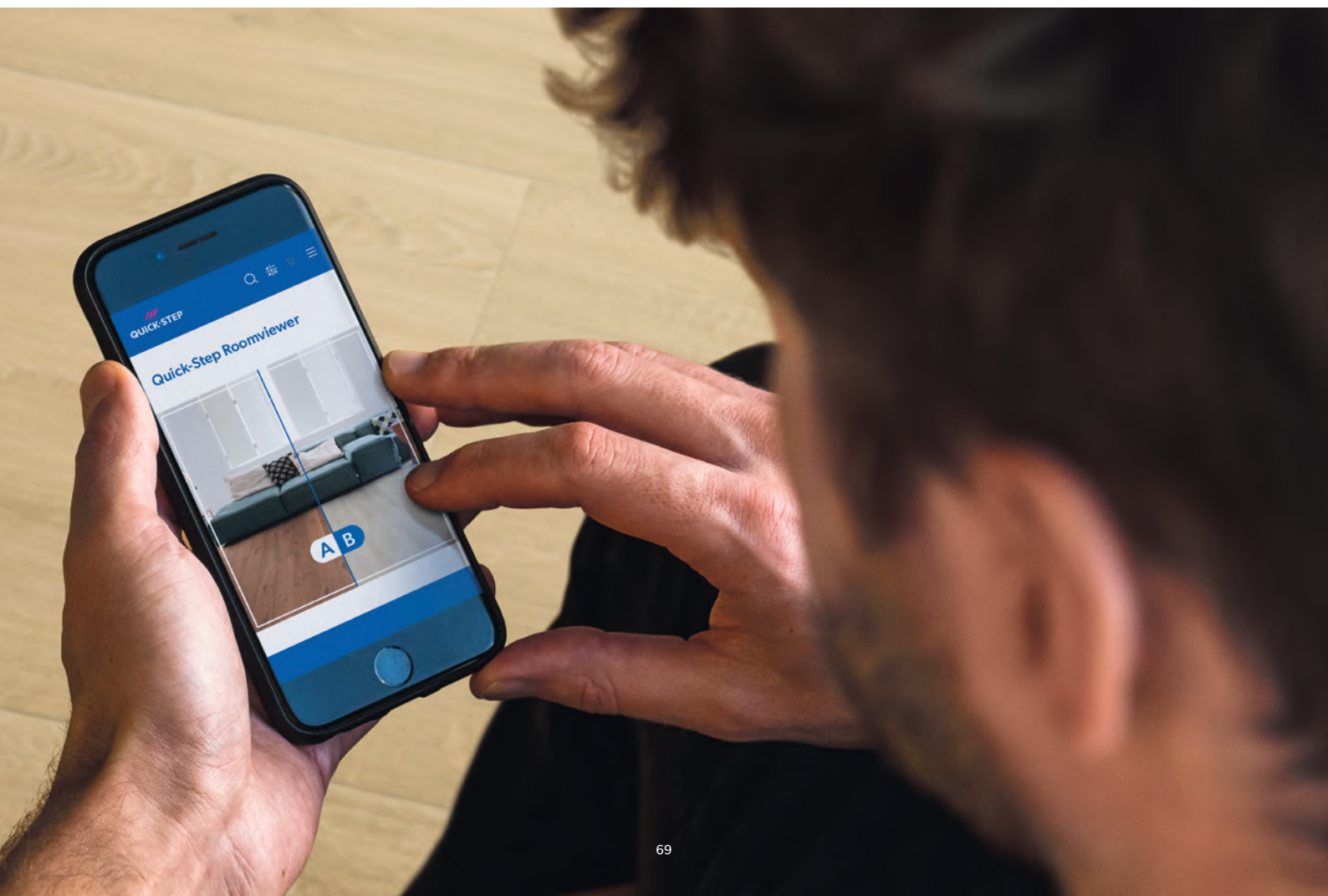


## Usługa dostawy próbek


Ciekawi Cię, jak wybrana przez Ciebie podłoga wygląda i jakie sprawia wrażenie w rzeczywistości? Chcesz się dowiedzieć, czy pasuje do Twoich mebli, koloru ścian, dzieł sztuki...? Przekonaj się, zamawiając próbkę podłogi na naszej stronie internetowej.

ZNAJDŹ SPRZEDAWCĘ

[quick-step.com.pl](https://quick-step.com.pl)




# Mieszaj i dopasowuj



Czujesz się ekstra kreatywnie i chcesz mieć podłogę, która jest naprawdę wyjątkowa? Twórz wspaniałe kombinacje zarówno z deskami, jak i płytkami. Dzięki naszym dopasowanym kolorystycznie profilom Incizo, płytki i deski płynnie łączą się ze sobą, tworząc podłogę, która pasuje do Twojej przestrzeni.



BEZPROBLEMOWE  
WYKOŃCZENIE DZIĘKI  
PROFILOM INCIZO








MUSE

MUS5493

CLASSIC

CLM5796



CAPTURE

SIG4748

MUSE

MUS5485

# Czy rozmiar ma znaczenie?

BEZ WĄTPIENIA TAK!





CLASSIC

CLM5789

Prostą zasadą jest stosowanie dużych formatów do dużych pomieszczeń w celu podkreślenia przestronnej atmosfery. W przypadku małych pomieszczeń lub o nieregularnych kształtach, małe formaty umożliwiają lepsze dopasowanie do proporcji pomieszczenia.



**Dowiedz się, jak Twoje ulubione  
podłogi laminowane będą  
wyglądać w Twoim wnętrzu**



CLM5801

ZESKANUJ KOD QR, ABY  
UZYSKAĆ DOSTĘP DO NARZĘDZIA  
ROOMVIEWER



# Wisienka na torcie

---

## Pasujące listwy przypodłogowe

Uzyskaj doskonały wygląd dzięki dopasowanym kolorystycznie dopasowanym kolorystycznie listwom przypodłogowym Quick-Step do swojej podłogi.

### DOSKONALE DOPASOWANA KOLORYSTYKA

Nasze listwy przypodłogowe są doskonale dopasowane do koloru każdej podłogi.

### WARSTWA WIERZCHNIA ODPORNA NA ZARYSOWANIA

Listwy przypodłogowe są chronione przed codziennym zużyciem.

### GWARANCJA QUICK-STEP

Listwy przypodłogowe są objęte taką samą gwarancją jak podłoga.

SPRAWDŹ WSZYSTKIE LISTWY  
PRZYPODŁOGOWE I PROFILE NA  
STR. 123



## Listwy przypodłogowe do malowania

Weź puszkę farby i pomaluj listwy przypodłogowe na kolor, który pasuje do Twojego stylu, lub po prostu pozostaw je białe. Czy listwy muszą być odporne na działanie wilgoci albo konieczne jest ich czyszczenie wodą? W takim przypadku wybierz wodoodporne listwy przypodłogowe.





CAPTURE



SIG4761



# W jakim kierunku należy

## Poprowadzi Cię światło

Kierunek ułożenia podłogi ma ogromny wpływ na ogólny wygląd pomieszczenia i może być trudnym orzechem do zgryzienia. Ogólną zasadą jest układanie podłogi w tym samym kierunku, co główne źródło światła w pomieszczeniu, i w tej samej linii, co najczęściej używane wejście. Jeśli jest kilka drzwi i okien, zdecyduj się na kierunek, który jest najłatwiejszy do montażu.



## W wąskich pomieszczeniach

Instalujesz podłogę w wąskim pomieszczeniu? Może połóż ją poziomo! Deski ułożone na szerokość sprawiają, że powierzchnia będzie wydawała się szersza, unikając efektu „pudełka”. Aby uzyskać jeszcze lepsze wrażenie, unikaj ciemnych kolorów dla podłogi lub ścian, ponieważ sprawią one, że wąski pokój stanie się jeszcze węższy.



# zainstalować podłogę?

## W krótkich pomieszczeniach

Jeśli układasz podłogę w krótkim pomieszczeniu, warto nadać mu głębi. Wydłuż pomieszczenie, układając podłogę wzdłuż. Chcesz zwiększyć efekt takiego montażu? Połącz jasną podłogę z ciemniejszymi ścianami: doda to jeszcze więcej głębi w pomieszczeniu.



## BEZPROBLEMOWY SAMODZIELNY MONTAŻ

Udało Ci się znaleźć podłogę marzeń? System Quick-Step Uniclic zapewnia szybki i łatwy montaż, nawet w ciasnych narożnikach i pod kaloryferami. Ponadto wszystkie podłogi laminowane Quick-Step mogą być montowane na tradycyjnym ogrzewaniu podłogowym, a nawet na schodach!

W Quick-Step znajdziesz wszystkie akcesoria niezbędne do montażu i wykończenia podłogi.

**Sprawdź nasze wskazówki i filmy  
dotyczące instalacji na stronie  
[quick-step.com.pl](https://quick-step.com.pl)**

# Bądź oryginalny dzięki wzorom



## IMPRESSIVE PATTERNS

1 200 x 396 x 8 mm

Wykaż się kreatywnością z Impressive Patterns! Cztery podłogi mają dwa wzory montażu — chevron i diamond. Szukasz czegoś innego? Dwie inne podłogi w kolekcji są układane we wzór rombu. Korzystaj z opcji!



Wzór chevron



Wzór diamentu



Wzór rombu


## MUSE

1 200 x 396 x 8 mm

Czy sądzisz, że wzór Twojej podłogi jest wryty w kamieniu? Jesteś w błędzie! W kolekcji Muse masz dwie opcje: montaż krzyżowy lub w cegielkę.



Montaż krzyżowy



Montaż w cegielkę







SIG4748





IMU3559

# Mamy odpowiedzi na wszystkie Twoje pytania

## Dlaczego muszę użyć podkładu?

Podkład Quick-Step nie tylko zapewnia równą podstawę do montażu nowej podłogi, ale także zapewnia doskonałą izolację akustyczną i redukuje odgłosy skrzypienia. Z tego właśnie powodu stanowi jeden z najważniejszych elementów podłogi. Na szczęście jest również łatwy w montażu — wystarczy nóż do cięcia rolek i taśma Quick-Step do ich połączenia.

## Czy naprawdę potrzebuję szczelin dylatacyjnych?

Ważne jest, aby wzdłuż wszystkich ścian, wokół rur kaloryferów itp. zapewnić szczeliny dylatacyjne o szerokości od 8 do 10 mm. W ten sposób podłoga ma wystarczająco dużo miejsca, aby kurczyć się i rozszerzać w przypadku zmian temperatury lub wilgoci.

Należy również dodać szczeliny dylatacyjne pod drzwiami między pomieszczeniami, aby je rozdzielić. W przypadku, gdy podłoga jest układana na długości większej niż 13 metrów bieżących z jednego pomieszczenia do drugiego — na przykład w korytarzu — może to prowadzić do naprężeń i możliwych odkształceń podłogi, jeśli nie zapewniono szczelin dylatacyjnych.

## Czy mogę użyć podłogi laminowanej Quick-Step w połączeniu z ogrzewaniem lub chłodzeniem podłogowym?

Tak! Aby uzyskać najlepsze wyniki, zalecamy połączenie podłogi laminowanej Quick-Step z podkładem Silent Walk. Ten podkład może być również stosowany z chłodzeniem podłogowym.

## W jaki sposób należy czyścić i konserwować podłogę Quick-Step?

Każda podłoga się brudzi, jest to wręcz nieuniknione. Na szczęście podłogi Quick-Step są bardzo łatwe w pielęgnacji. Dzięki naszym poradom pielęgnacja podłóg laminowanych Quick-Step będzie szybka i przyjemna. Wystarczy odkurzacz, zestaw do czyszczenia Quick-Step, wiadro i środek czyszczący Quick-Step.

1. Odkurz dokładnie podłogę lub użyj mopa, aby usunąć cały kurz.
2. Napełnij butelkę z zestawu do czyszczenia Quick-Step niewielką ilością środka czyszczącego Quick-Step i wody. Napełnij wiadro czystą wodą, aby wypłukać mop.
3. Pociągnij za dźwignię, aby zwilżyć podłogę, i zacznij przecierać mopem. Wypłucz mop w wiadrze z czystą wodą i dobrze go wyciśnij. Następnie ponownie przetrzyj podłogę, aż zacznie błyszczeć. Podłoga będzie czystsza szybciej, niż myślisz!

### WSKAZÓWKA:

Zmywaj podłogę w kierunku zgodnym z ułożeniem desek lub płytek, aby zapobiec powstawaniu smug.

WIĘCEJ PYTAŃ?

[quick-step.com.pl](https://quick-step.com.pl)



## ODPOWIEDNI PODKŁAD MA OGROMNE ZNACZENIE DLA OSTATECZNEGO WYGLĄDU, JAKOŚCI I AKUSTYKI PODŁOGI

Podczas układania podłogi laminowanej wybór odpowiedniego podkładu jest kluczowy. Jest on zalecany, aby uzyskać stabilną i równą podstawę dla nowej podłogi. Co więcej, zapewnia to niezbędną izolację akustyczną i termiczną. Nie wahaj się połączyć podkładu z tradycyjnym ogrzewaniem podłogowym.

Instrukcje montażu znajdziesz na stronie [quick-step.com.pl](http://quick-step.com.pl).

ZNAJDŹ IDEALNY PODKŁAD DO SWOJEJ PODŁOGI NA STR. 122



this side up

91



CAPTURE






















SIG4762



# Piękno występuje w różnych rozmiarach

KOLEKCJE

WYMIARY

	MAJESTIC		2 050 x 240 x 9,5 mm
	LARGO		2 050 x 205 x 9,5 mm
	CAPTURE	 	1 380 x 212 x 9 mm
	IMPRESSIVE ULTRA		1 380 x 190 x 12 mm
	IMPRESSIVE		1 380 x 190 x 8 mm
	ELIGNA		1 380 x 156 x 8 mm
	CLASSIC		1 200 x 190 x 8 mm
	CREO		1 200 x 190 x 7 mm
	IMPRESSIVE PATTERNS		1 200 x 396 x 8 mm
	MUSE	 	1 200 x 396 x 8 mm



## MIKROFAZA

Delikatne, mikrofazowane krawędzie wyraźnie zarysowują deski.





















## FAZA IMPRESSION

Zwiększa wyrazistość fazowania i nadaje podłodze wygląd prawdziwych desek.



## FAZA GENUINE

Fazowanie idealnie pasuje do charakteru podłogi. Kolory, wzór i faktura deski są widoczne na całej powierzchni fazowania.

OPAKOWANIE	FAZOWANIE	KLASA	MONTAŻ	GWARANCJA
6 desek = 2,952 m <sup>2</sup>		KLASA 32		<ul style="list-style-type: none"> <li>✓ 25-LETNIA GWARANCJA PRZY UŻYTKU DOMOWYM</li> <li>✓ 10-LETNIA GWARANCJA NA UŻYCIĘ W POMIESZCZENIACH MOKRYCH</li> </ul>
6 desek = 2,522 m <sup>2</sup>		KLASA 32		<ul style="list-style-type: none"> <li>✓ 25-LETNIA GWARANCJA PRZY UŻYTKU DOMOWYM</li> </ul>
7 desek = 2,048 m <sup>2</sup>		KLASA 32		<ul style="list-style-type: none"> <li>✓ 25-LETNIA GWARANCJA PRZY UŻYTKU DOMOWYM</li> <li>✓ 10-LETNIA GWARANCJA NA UŻYCIĘ W POMIESZCZENIACH MOKRYCH</li> </ul>
5 desek = 1,311 m <sup>2</sup>		KLASA 33		<ul style="list-style-type: none"> <li>✓ 25-LETNIA GWARANCJA PRZY UŻYTKU DOMOWYM</li> <li>✓ 10-LETNIA GWARANCJA NA UŻYCIĘ W POMIESZCZENIACH MOKRYCH</li> </ul>
7 desek = 1,835 m <sup>2</sup>		KLASA 32		<ul style="list-style-type: none"> <li>✓ 25-LETNIA GWARANCJA PRZY UŻYTKU DOMOWYM</li> <li>✓ 10-LETNIA GWARANCJA NA UŻYCIĘ W POMIESZCZENIACH MOKRYCH</li> </ul>
8 desek = 1,722 m <sup>2</sup>	0	KLASA 32		<ul style="list-style-type: none"> <li>✓ 25-LETNIA GWARANCJA PRZY UŻYTKU DOMOWYM</li> <li>✓ 5-LETNIA GWARANCJA NA UŻYCIĘ W POMIESZCZENIACH MOKRYCH</li> </ul>
7 desek = 1,596 m <sup>2</sup>	0 / 	KLASA 32		<ul style="list-style-type: none"> <li>✓ 25-LETNIA GWARANCJA PRZY UŻYTKU DOMOWYM</li> <li>✓ 5-LETNIA GWARANCJA NA UŻYCIĘ W POMIESZCZENIACH MOKRYCH</li> </ul>
8 desek = 1,824 m <sup>2</sup>	0	KLASA 32		<ul style="list-style-type: none"> <li>✓ 20-LETNIA GWARANCJA PRZY UŻYTKU DOMOWYM</li> <li>✓ 5-LETNIA GWARANCJA NA UŻYCIĘ W POMIESZCZENIACH MOKRYCH</li> </ul>
4 deski = 1,901 m <sup>2</sup>		KLASA 32		<ul style="list-style-type: none"> <li>✓ 25-LETNIA GWARANCJA PRZY UŻYTKU DOMOWYM</li> <li>✓ 5-LETNIA GWARANCJA NA UŻYCIĘ W POMIESZCZENIACH MOKRYCH</li> </ul>
4 płytki = 1,901 m <sup>2</sup>		KLASA 32		<ul style="list-style-type: none"> <li>✓ 25-LETNIA GWARANCJA PRZY UŻYTKU DOMOWYM</li> <li>✓ 10-LETNIA GWARANCJA NA UŻYCIĘ W POMIESZCZENIACH MOKRYCH</li> </ul>

\* Testowano zgodnie z normą ISO CD 4760 (brak przecieków)

KLASA 32: do wnętrz mieszkalnych.  
Normalne codzienne użytkowanie w zwykłych pomieszczeniach mieszkalnych.

KLASA 33: do pomieszczeń użytku publicznego.  
Podłogi dodatkowo odporne na ścieranie, do pomieszczeń o dużym natężeniu ruchu.

WARUNKI GWARANCJI

[quick-step.com.pl](http://quick-step.com.pl)



# MAJESTIC



Powiększony format, naturalny wygląd i wodoszczelna technologia czynią laminowaną podłogę Majestic idealnym wyborem do stworzenia prawdziwie królewskiego, przestronnego wnętrza.



- ✓ 25-LETNIA GWARANCJA PRZY UŻYTKU DOMOWYM
- ✓ 10-LETNIA GWARANCJA NA UŻYCIĘ W POMIESZCZENIACH MOKRYCH

---

**Dąb nizinny jasny beżowy**  
MJ3554



---

**Dąb pustynny jasny naturalny**  
MJ3550



---

**Dąb leśny beżowy**  
MJ3545



---

**Dąb leśny naturalny**  
MJ3546

TA PODŁOGA ZOSTAŁA POKAZANA NA STR. 46-47, 96



---

**Dąb pustynny naturalny ciepły**  
MJ3551



---

**Dąb nizinny jasnobrązowy**  
MJ3555



---

**Dąb leśny jasnoszary**  
MJ3547



---

**Dąb pustynny szczotkowany szary**  
MJ3552



---

**Dąb leśny brązowy**  
MJ3548



---

**Dąb pustynny szczotkowany ciemnobrązowy**  
MJ3553



# LARGO

Wyjątkowa, ponad dwumetrowa długość powoduje, że panele podłogowe Largo emanują klasą i wysoką jakością. Mikrofaza dodaje wnętrzu głębi.



✓ 25-LETNIA GWARANCJA PRZY UŻYTKU DOMOWYM

LARGO

2 050 x 205 x 9,5 mm - opakowanie: 6 desek = 2,522 m<sup>2</sup>



KLASA 32

Dąb Pacific  
LPU1507



Dąb biały satynowy  
LPU1283



Dąb rustykalny jasny  
LPU1396



Dąb stary biały  
LPU3985



Dąb naturalny Cambridge  
LPU1662



Dąb jasny Long Island  
LPU1660  
TA PODŁOGA ZOSTAŁA POKAZANA NA  
STR. 98



Dąb naturalny satynowy  
LPU1284



Dąb Dominicano szary  
LPU1663



Dąb ciemny Cambridge  
LPU1664



Dąb authentic  
LPU1505



Dąb stary szary  
LPU3986



Dąb Dominicano naturalny  
LPU1622



Dąb naturalny Long Island  
LPU1661



Merbau naturalny satynowy  
LPU3988



# CAPTURE

Capture to nasza najbardziej wyrafinowana i wodoszczelna podłoga laminowana, doskonale oddająca wariacje natury. Bezprecedensowa dbałość o szczegóły sprawia, że ta podłoga laminowana jest nie do odróżnienia od prawdziwego drewna.



- ✓ 25-LETNIA GWARANCJA PRZY UŻYTKU DOMOWYM
- ✓ 10-LETNIA GWARANCJA NA UŻYCIĘ W POMIĘSZCZENIACH MOKRYCH

---

**Dąb biały malowany**  
**SIG4753**

TA PODŁOGA ZOSTAŁA POKAZANA NA STR. 50, 82




---

**Dąb biały premium**  
**SIG4757**

TA PODŁOGA ZOSTAŁA POKAZANA NA STR. 56, 59, 71




---

**Dąb patynowy delikatny**  
**SIG4748**
TA PODŁOGA ZOSTAŁA POKAZANA NA STR.  
34-35, 73, 86


---

**Dąb szcztokowany szary**  
**SIG4765**



---

**Dąb patynowy szary**  
**SIG4752**



---

**Dąb różowy malowany**  
**SIG4754**



---

**Dąb beżowy lakierowany**  
**SIG4750**

TA PODŁOGA ZOSTAŁA POKAZANA NA STR. 30-31




---

**Dąb szcztokowany beżowy**  
**SIG4764**

TA PODŁOGA ZOSTAŁA POKAZANA NA STR. 29, 38




---

**Dąb szcztokowany naturalny**  
**SIG4763**

TA PODŁOGA ZOSTAŁA POKAZANA NA STR. 26, 100




---

**Dąb szcztokowany naturalny ciepły**  
**SIG4762**

TA PODŁOGA ZOSTAŁA POKAZANA NA STR. 92



# CAPTURE



1 380 x 212 x 9 mm - opakowanie: 7 desek = 2,048 m<sup>2</sup>



KLASA 32

Dąb naturalny satynowy  
SIG4749



Dąb naturalny spękany  
SIG4767



Dąb patynowy brązowy  
SIG4751

TA PODŁOGA ZOSTAŁA POKAZANA NA STR. 41



Dąb szczerkowany brązowy  
SIG4766

TA PODŁOGA ZOSTAŁA POKAZANA NA STR. 20,  
103



Elegancki orzech  
SIG4761

TA PODŁOGA ZOSTAŁA POKAZANA NA STR. 81



Merbau  
SIG4760



Dąb brązowy woskowany  
SIG4756

TA PODŁOGA ZOSTAŁA POKAZANA NA STR.  
28, 67, 83



Dąb czarny malowany  
SIG4755

- ✓ 25-LETNIA GWARANCJA PRZY UŻYTKU DOMOWYM
- ✓ 10-LETNIA GWARANCJA NA UŻYCIĘ W POMIESZCZENIACH MOKRYCH



SIG4766



# IMPRESSIVE (ULTRA)



Chcesz mieć podłogę, która wniesie wygląd i wrażenie natury do Twojego domu? Zapewnią Ci to kolekcje Impressive i Impressive Ultra! Te piękne i wytrzymałe podłogi laminowane są całkowicie wodoszczelne, a dostępna w kolekcji Impressive Ultra dodatkowa warstwa ochronna sprawia, że jest to najlepszy wybór nawet w przypadku najbardziej intensywnego użytkowania.



- ✓ 25-LETNIA GWARANCJA PRZY UŻYTKU DOMOWYM
- ✓ 10-LETNIA GWARANCJA NA UŻYCIU W POMIĘSZCZENIACH MOKRYCH

IMPRESSIVE ULTRA - IMU

1 380 x 190 x 12 mm - opakowanie: 5 desek = 1,311 m<sup>2</sup>



KLASA 33

IMPRESSIVE - IM

1 380 x 190 x 8 mm - opakowanie: 7 desek = 1,835 m<sup>2</sup>



KLASA 32

Deski białe

IMU1859/IM1859



Dąb patynowy klasyczny jasny

IMU3559/IM3559

TA PODŁOGA ZOSTAŁA POKAZANA NA STR. 88



Beton jasnoszary

IMU1861/IM1861



Dąb patynowy klasyczny szary

IMU3560/IM3560



Dąb spokojny jasny

IMU1854/IM1854



Dąb szary ze śladami cięcia piłą

IMU1858/IM1858



Dąb spokojny szary

IMU3558/IM3558



Dąb beżowy ze śladami cięcia piłą

IMU1857/IM1857



# IMPRESSIVE (ULTRA)



---

Sosna naturalna  
IMU1860/IM1860



---

Dąb piaskowany naturalny  
IMU1853/IM1853  
TA PODŁOGA ZOSTAŁA POKAZANA NA STR. 48



---

Dąb klasyczny beżowy  
IMU1847/IM1847



---

Dąb biały satynowy  
IMU3105/IM3105



---

Dąb spokojny  
IMU1856/IM1856



---

Dąb spokojny naturalny  
IMU1855/IM1855  
TA PODŁOGA ZOSTAŁA POKAZANA  
NA STR. 104



- ✓ 25-LETNIA GWARANCJA PRZY UŻYTKU DOMOWYM
- ✓ 10-LETNIA GWARANCJA NA UŻYCIĘ W POMIESZCZENIACH MOKRYCH

IMPRESSIVE ULTRA - IMU

1 380 x 190 x 12 mm - opakowanie: 5 desek = 1,311 m<sup>2</sup>



KLASA 33

IMPRESSIVE - IM

1 380 x 190 x 8 mm - opakowanie: 7 desek = 1,835 m<sup>2</sup>



KLASA 32

Dąb naturalny satynowy  
IMU3106/IM3106



Dąb klasyczny naturalny  
IMU1848/IM1848



Dąb spokojny jasnobrązowy  
IMU3557/IM3557



Dąb skrobany szarobrązowy  
IMU1850/IM1850



Dąb klasyczny brązowy  
IMU1849/IM1849



Deski palone  
IMU1862/IM1862

TA PODŁOGA ZOSTAŁA POKAZANA NA STR. 78-79

# ELIGNA



W kolekcji Eligna można znaleźć eleganckie, wodoszczelne podłogi o idealnym stosunku długości do szerokości. Brak rowków nadaje powierzchni podłogi bardziej jednolity charakter.



EL3582

- ✓ 25-LETNIA GWARANCJA PRZY UŻYTKU DOMOWYM
- ✓ 5-LETNIA GWARANCJA NA UŻYCIĘ W POMIĘSZCZENIACH MOKRYCH

---

**Wengé passionata**  
**EL1300**



---

**Dąb Estate jasnoszary**  
**EL3573**  
TA PODŁOGA ZOSTAŁA POKAZANA NA STR.  
57, 60



---

**Dąb Wenecja jasny**  
**EL3990**



---

**Dąb Newcastle szary**  
**EL3580**



---

**Dąb Wenecja szary**  
**EL3906**

TA PODŁOGA ZOSTAŁA POKAZANA NA STR. 82



---

**Dąb Estate beżowy**  
**EL3574**



---

**Dąb Wenecja beżowy**  
**EL3907**



---

**Dąb jasnoszary satynowy**  
**EL1304**

# ELIGNA



---

Dąb biały satynowy  
EL915



---

Dąb Wenecja naturalny  
EL3908



---

Dąb Riva naturalny  
EL3578



---

Dąb naturalny satynowy  
EL896



---

Dąb bielony jasny  
EL1491



---

Dąb stary matowy olejowany  
EL312



- ✓ 25-LETNIA GWARANCJA PRZY UŻYTKU DOMOWYM
- ✓ 5-LETNIA GWARANCJA NA UŻYCIĘ W POMIESZCZENIACH MOKRYCH

---

**Dąb Riva brązowy**  
EL3579



---

**Dąb złoty, ołowiana biel metaliczna**  
EL3466



---

**Dąb Newcastle brązowy**  
EL3582

TA PODŁOGA ZOSTAŁA POKAZANA NA  
STR. 108



---

**Orzech olejowany**  
EL1043



---

**Merbau**  
EL996



---

**Dąb Newcastle ciemny**  
EL3581





# CLASSIC



Wodoszczelna kolekcja Classic to połączenie szerokiej gamy kolorów i stylów o nowoczesnym, a jednocześnie realistycznym wyglądzie i strukturze.



- ✓ 25-LETNIA GWARANCJA PRZY UŻYTKU DOMOWYM
- ✓ 5-LETNIA GWARANCJA NA UŻYCIĘ W POMIĘSZCZENIACH MOKRYCH

Dąb szroniony biały  
CLM5798



Dąb mglisty szary  
CLM5795



Dąb wyrazisty szary  
CLM5790



Dąb Havana naturalny  
CLM1655



Dąb szroniony beżowy  
CLM5799



Dąb regenerowany biały patynowany  
CL1653

0



Dąb popielaty szary  
CLM5786



Dąb surowy  
CLM5788



Dąb beżowy piaskowy  
CLM5791



Dąb pustynny beżowo-szary  
CLM5802



TA PODŁOGA ZOSTAŁA POKAZANA NA STR. 112

# CLASSIC



---

Dąb Havana naturalny ze śladami  
cięcia piłą  
CLM1656



---

Dąb naturalny nocny  
CLM1487



TA PODŁOGA ZOSTAŁA POKAZANA NA STR. 33

---

Dąb herbaciany brązowy  
CLM5794



TA PODŁOGA ZOSTAŁA POKAZANA NA STR. 36-37

---

Dąb piaskowy  
CLM5801



TA PODŁOGA ZOSTAŁA POKAZANA NA STR. 76-77

---

Dąb klasyczny jasny  
CLM5787



---

Dąb miodowy brązowy  
CLM5792



---

Dąb opalany  
CLM5796



TA PODŁOGA ZOSTAŁA POKAZANA NA STR.  
42, 44, 72

---

Dąb nocny brązowy  
CLM1488



- ✓ 25-LETNIA GWARANCJA PRZY UŻYTKU DOMOWYM
- ✓ 5-LETNIA GWARANCJA NA UŻYCIĘ W POMIĘSZCZENIACH MOKRYCH

---

Dąb stary jasnoszary  
CLM1405



---

Teak brązowy klasyczny  
CLM5803



---

Dąb brązowy kakao  
CLM5793



---

Dąb brązowy ciepły  
CLM5789



TA PODŁOGA ZOSTAŁA POKAZANA NA STR. 74-75



---

Dąb brązowy orzech  
CLM5800



---

Dąb brązowy mokka  
CLM5797



# CREO



Bezrowkowe deski ze standardowej kolekcji Creo o grubości 7 mm mają opływowy wygląd i są w pełni wodoszczelne.



- ✓ 20-LETNIA GWARANCJA PRZY UŻYTKU DOMOWYM
- ✓ 5-LETNIA GWARANCJA NA UŻYCIĘ W POMIĘSZCZENIACH MOKRYCH

---

**Dąb Charlotte biały**  
CRH3178



---

**Dąb Charlotte brązowy**  
CRH3177



---

**Dąb Virginia naturalny**  
CRH3182



---

**Dąb Tennessee szary**  
CRH3181



---

**Dąb Louisiana beżowy**  
CRH3175



---

**Dąb Tennessee jasny**  
CRH3179

TA PODŁOGA ZOSTAŁA POKAZANA NA STR. 116



---

**Dąb Tennessee naturalny**  
CRH3180



---

**Dąb Louisiana naturalny**  
CRH3176



# IMPRESSIVE PATTERNS



**Impressive Patterns to kolekcja wodoszczelnych podłóg o atrakcyjnych wzorach, które przydadzą Twojemu wnętrzu dodatkowego charakteru.**

CZY KIEDYKOLWIEK ROZWAŻAŁEŚ PODŁOGĘ Z WZOREM? ZAPOZNAJ SIĘ ZE STRONĄ 84



IPA4162

- ✓ 25-LETNIA GWARANCJA PRZY UŻYTKU DOMOWYM
- ✓ 5-LETNIA GWARANCJA NA UŻYCIĘ W POMIĘSZCZENIACH MOKRYCH

## WZORY CHEVRON I DIAMENTU

Dąb chevron średni  
IPA4160



TA PODŁOGA ZOSTAŁA POKAZANA NA STR. 84



Dąb chevron ciemnoszary  
IPA4164



Dąb chevron naturalny  
IPA4161



Dąb chevron brązowy  
IPA4162



TA PODŁOGA ZOSTAŁA POKAZANA NA  
STR. 118

## WZÓR ROMBU

Dąb królewski naturalny  
IPA4142



TA PODŁOGA ZOSTAŁA POKAZANA NA STR. 84



Dąb królewski ciemno-brązowy  
IPA4145





# MUSE

Najbardziej wierna naturze kolekcja kamienia. Podłoga ta łączy wodoszczelność i odporność na zarysowania z najbardziej intensywnymi nadrukami i wariantami kolorystycznymi.

ODKRYJ MOŻLIWOŚCI MONTAŻU KRZYŻOWEGO I W CEGIEŁKĘ KOLEKCJI MUSE NA STRONIE 85



- ✓ 25-LETNIA GWARANCJA PRZY UŻYTKU DOMOWYM
- ✓ 10-LETNIA GWARANCJA NA UŻYCIĘ W POMIĘSZCZENIACH MOKRYCH

**Kreda****MUS5487**

TA PODŁOGA ZOSTAŁA POKAZANA NA STR. 18, 71

**Beton barwiony****MUS5491**

TA PODŁOGA ZOSTAŁA POKAZANA NA STR. 14

**Beton szary****MUS5488**


TA PODŁOGA ZOSTAŁA POKAZANA NA STR. 20-21, 41

**Kamień wapienny****MUS5486**


TA PODŁOGA ZOSTAŁA POKAZANA NA STR. 120

**Ciemny kamień Bluestone****MUS5485**

TA PODŁOGA ZOSTAŁA POKAZANA NA STR. 9, 50, 73

**Łupek szary****MUS5493**

TA PODŁOGA ZOSTAŁA POKAZANA NA STR. 2, 72, 85



płytki bez łączenia w środku

**Beton botaniczny****MUS5494**

TA PODŁOGA ZOSTAŁA POKAZANA NA STR. 63

**Piaskowiec****MUS5489****Terakota****MUS5490**

TA PODŁOGA ZOSTAŁA POKAZANA NA STR. 19, 64

płytki z łączeniem w środku

**Kamień przydymiony Bluestone****MUS5484**

TA PODŁOGA ZOSTAŁA POKAZANA NA STR. 15

**Łupek czarny****MUS5492**

TA PODŁOGA ZOSTAŁA POKAZANA NA STR. 17

# AKCESORIA

## MONTAŻ

### PODKŁADY

Podczas montażu podłogi laminowanej wybór odpowiedniego podkładu jest kluczowy. Tworzy on **równą podstawę**, ale także zapewnia **doskonałą izolację akustyczną i termiczną**, a ponadto **zmniejsza skrzywienie**. Ponadto nasz podkład oferuje **ochronę przed wilgocią od podłoża**.



**Silent Walk**  
**QSUDLSW7**  
Grubość: 2 mm - rolka: 7 m<sup>2</sup>

Najlepszy podkład do pomieszczeń o dużym natężeniu ruchu, takich jak pokój dzienny i korytarz. Zapewnia optymalną redukcję hałasu i najwyższą wydajność przy ogrzewaniu podłogowym. Ponadto jest odpowiedni dla chłodzenia podłogowego.




**Unisound**  
**QSUDLDRUCO15**  
Grubość: 2 mm - rolka: 15 m<sup>2</sup>

Doskonały podkład uniwersalny do pomieszczeń o sporym natężeniu ruchu, takich jak pokój dzienny, korytarz i kuchnia. Nadaje się do stosowania z ogrzewaniem podłogowym.



**Basic Plus**  
**QSUDLBP15/60**  
Grubość: 2 mm - rolka: 15/60 m<sup>2</sup>

Uniwersalny podkład do pomieszczeń o mniejszym natężeniu ruchu, takich jak sypialnia i biuro domowe. Nadaje się do stosowania z ogrzewaniem podłogowym.



**Transitsound**  
**QSUDLTRS15**  
Grubość: 2 mm - rolka: 15 m<sup>2</sup>


Idealny podkład redukujący hałas do pomieszczeń i mieszkań na wyższych piętrach. Nadaje się do stosowania z ogrzewaniem podłogowym.



**Thermolevel**  
**QSUDLTL9**  
Grubość: 5 mm - opakowanie = 9 m<sup>2</sup>

Najlepszy wybór do nierównych podłoży. Zapewnia dodatkową izolację. Nie nadaje się do stosowania z ogrzewaniem podłogowym.


## NARZĘDZIA DO MONTAŻU



**Taśma samoprzylepna  
NETAPE50**

Rolka: 50 m

Przymocuj podkład do odpornej na wilgoć taśmy instalacyjnej do podkładu.



**Zestaw do montażu  
QSTOOLA**

Zestaw z dobijakiem do łatwego zatrząskiwania ze sobą desek, łyżką montażową do trudno dostępnych miejsc i dystanserami do zapewnienia idealnych szczelin dylatacyjnych (8 do 10 mm) między ścianami i podłogą.

## WYKOŃCZENIE

### DOPASOWANE KOLORYSTYCZNIE LISTWY PRZYPODŁOGOWE

Dlaczego warto wybrać dopasowane kolorystycznie listwy przypodłogowe i profile Quick-Step?

**DOSKONAŁE DOPASOWANA KOLORYSTYKA**

Nasze listwy przypodłogowe i profile są doskonale dopasowane do koloru każdej podłogi.

**WARSTWA WIERZCHNIA ODPORNA NA ZARYSOWANIA**

Listwy przypodłogowe i profile są zabezpieczone przed zużyciem podczas codziennego użytkowania.

**GWARANCJA QUICK-STEP**

Listwy przypodłogowe są objęte taką samą gwarancją jak podłoga.



**Scotia  
QSSCOT(-)**

2 400 x 17 x 17 mm

Dyskretnie wykończenie dopasowane do koloru podłogi. Łatwy montaż za pomocą kleju One4All. Użyj paska piankowego, silikonu Hydrokit i nakładki Hydrostrip w celu uzyskania wodoszczelnego wykończenia. Dostępna również w białej wersji do malowania (QSSCOTPAINT).



**Standardowa listwa przypodłogowa  
QSSK(-)**

2 400 x 12 x 58 mm

Standardowe listwy przypodłogowe, które są dopasowane do koloru podłogi i umożliwiają regulację wysokości (40 lub 58 mm). Wykorzystaj łączniki z zestawu do łączenia listew przypodłogowych także w narożnikach. Łączniki z zestawu są również dostępne oddzielnie (NEPLUG). Łatwy montaż za pomocą kleju One4All lub klipsów do listew. Użyj paska piankowego, silikonu Hydrokit i nakładki Hydrostrip w celu uzyskania wodoszczelnego wykończenia. Dostępna również w białej wersji do malowania (QSSKPAINT).



**Listwa przypodłogowa parkietowa  
QSPSKR(-)**

2 400 x 14 x 77 mm

Listwa przypodłogowa z miejscem na ukrycie kabli. Łatwy montaż za pomocą kleju One4All lub prowadnicy. Wykorzystaj łączniki NEPLUG (brak w zestawie) do łączenia listew przypodłogowych także w narożnikach. Użyj paska piankowego, silikonu Hydrokit i nakładki Hydrostrip w celu uzyskania wodoszczelnego wykończenia. Dostępna również w białej wersji do malowania (QSPSKRPAINT).

## LISTWY PRZYPODŁOGOWE DO MALOWANIA



**Listwa Scotia do malowania**  
**QSSCOTPAINT**  
2 400 x 17 x 17 mm

Listwa Scotia do malowania, którą można również pozostawić w białym kolorze. Łatwy montaż za pomocą kleju One4All. Nie nadaje się do wilgotnych pomieszczeń — sprawdź naszą ofertę wodoodpornych listew przypodłogowych.



**Standardowa listwa przypodłogowa do malowania**  
**QSSKPAINT**  
2 400 x 12 x 58 mm

Listwa przypodłogowa do malowania, którą można również pozostawić w białym kolorze. Wykorzystaj łączniki z zestawu do łączenia listew przypodłogowych także w narożnikach. Łączniki z zestawu są również dostępne oddzielnie (NEPLUG). Łatwy montaż za pomocą kleju One4All lub klipsów do listew. Nie nadaje się do wilgotnych pomieszczeń — sprawdź naszą ofertę wodoodpornych listew przypodłogowych.



**Listwa przypodłogowa do malowania do podłóg drewnianych**  
**QSPSKRPAINT**  
2 400 x 14 x 77 mm

Listwa przypodłogowa do malowania z miejscem na ukrycie kabli. Wykorzystaj łączniki NEPLUG (brak w zestawie) do łączenia listew przypodłogowych także w narożnikach. Łatwy montaż za pomocą kleju One4All lub prowadnicy. Nie nadaje się do wilgotnych pomieszczeń — sprawdź naszą ofertę wodoodpornych listew przypodłogowych.



**Listwa przypodłogowa do malowania**  
**QSISKRCOVER**  
2 400 x 16 x 129 mm

Listwa przypodłogowa do umieszczenia na istniejącej listwie — idealna na potrzeby renowacji. Regulowana wysokość: 4 wysokości w zakresie od 68 do 129 mm. Można również pozostawić w białym kolorze. Łatwy montaż za pomocą kleju One4All. Nie nadaje się do wilgotnych pomieszczeń — sprawdź naszą ofertę wodoodpornych listew przypodłogowych.



**Listwa przypodłogowa do malowania Ovolo**  
**QSISKRWHITE**  
2 400 x 16 x 160 mm

Listwa przypodłogowa do malowania, którą można stosować w dwóch kształtach dla większej swobody w zakresie dekoracji. Regulowana wysokość: 5 wysokości w zakresie od 25 do 134 mm — użyj dołączonego noża do profilu Incizo. Można również pozostawić w białym kolorze. Łatwy montaż za pomocą kleju One4All. Nie nadaje się do wilgotnych pomieszczeń — sprawdź naszą ofertę wodoodpornych listew przypodłogowych.



KSZTAŁT 1



KSZTAŁT 2



**Listwa przypodłogowa do malowania  
Ogee**

**QSISKROGEE**  
2 400 x 16 x 160 mm

Listwa przypodłogowa do malowania, którą można stosować w dwóch kształtach, aby dodać charakter do wnętrza. Regulowana wysokość: 4 wysokości w zakresie od 20 do 139 mm — użyj dołączonego noża do profilu Incizo. Można również pozostawić w białym kolorze. Łatwy montaż za pomocą kleju One4All. Nie nadaje się do wilgotnych pomieszczeń — sprawdź naszą ofertę wodoodpornych listew przypodłogowych.



KSZTAŁT 1



KSZTAŁT 2



**Mała listwa przypodłogowa do malowania**

**QSPSKR4PAINT**  
2 400 x 14 x 40 mm

Listwa przypodłogowa do malowania, którą można również pozostawić w białym kolorze. Dostępne również w wersji elastycznej (QSFLEXSKR), dzięki czemu można wykończyć całą przestrzeń w jednym stylu. Łatwy montaż za pomocą kleju One4All. Nie nadaje się do wilgotnych pomieszczeń — sprawdź naszą ofertę wodoodpornych listew przypodłogowych.

## WODOODPORNE LISTWY PRZYPODŁOGOWE DO MALOWANIA



**Wodoodporna listwa Scotia do malowania**

**QSHSCOTPAINT**  
2 400 x 20 x 30 mm

Listwa Scotia polistyrenowa do malowania, w 100% nadająca się do recyklingu, którą można również pozostawić w białym kolorze. Użyj paska piankowego i silikonu Hydrokit w celu uzyskania wodoszczelnego wykończenia w wilgotnych pomieszczeniach. Łatwy montaż za pomocą kleju One4All.



**Wodoodporna listwa przypodłogowa do malowania – mała**

**QSHSK38PAINT**  
2 400 x 13 x 38 mm

Mała listwa polistyrenowa do malowania, w 100% nadająca się do recyklingu, którą można również pozostawić w białym kolorze. Użyj paska piankowego i silikonu Hydrokit w celu uzyskania wodoszczelnego wykończenia w wilgotnych pomieszczeniach. Łatwy montaż za pomocą kleju One4All.



**Wodoodporna listwa przypodłogowa do malowania – średnia**

**QSHSK58PAINT**  
2 400 x 13 x 58 mm

Średnia listwa polistyrenowa do malowania, w 100% nadająca się do recyklingu, którą można również pozostawić w białym kolorze. Użyj paska piankowego i silikonu Hydrokit w celu uzyskania wodoszczelnego wykończenia w wilgotnych pomieszczeniach. Łatwy montaż za pomocą kleju One4All.



**Wodoodporna listwa przypodłogowa do malowania**

– duża

**QSHSK80PAINT**

2 400 x 15 x 80 mm

Duża listwa polistyrenowa do malowania, w 100% nadająca się do recyklingu, którą można również pozostawić w białym kolorze. Użyj paska piankowego i silikonu Hydrokit w celu uzyskania wodoszczelnego wykończenia w wilgotnych pomieszczeniach. Łatwy montaż za pomocą kleju One4All.



**Elastyczna, wodoodporna listwa przypodłogowa do malowania**

**QSFLEXSKR**

14 x 40 mm

Elastyczne listwy przyściennie do malowania, wykonane z piankowego PCV, które można łatwo przyciąć do żądanej długości. Idealne do wykończenia filarów lub zakrzywionych ścian. Użyj paska piankowego i silikonu Hydrokit w celu uzyskania wodoszczelnego wykończenia w wilgotnych pomieszczeniach. Łatwy montaż za pomocą kleju kontaktowego.

## NARZĘDZIA DO MONTAŻU LISTEW PRZYPODŁOGOWYCH



**Klej One4All**

**QSGLUE290**

290 ml

Uniwersalny klej zapewniający przyczepność do wszystkich materiałów i podłoży. Średnie zużycie: 1 tubka na 15 m listew przypodłogowych.



**Łączniki**

**NEPLUG**

Elementy łączące do standardowych listew przypodłogowych i listew przypodłogowych parkietowych.

Jedno opakowanie zawiera 24 łączniki do narożników wewnętrznych i zewnętrznych + 24 łączniki do odcinków prostych.



**Prowadnica**

**NETRACK**

2 400 x 8 x 27 mm

Zaprojektowana do montażu listew przypodłogowych parkietowych. Przymocuj prowadnicę do ściany za pomocą wkrętów lub kleju One4All przed zatrząsnięciem listew przypodłogowych.



**Klipsy do listew**

**QSClipsKME(-)**

1 opakowanie: 50 klipsów do listew

Zaprojektowane do instalacji standardowych listew. Rozmieść klipsy do listew co 40 cm wzdłuż ściany, następnie zamontuj na nich listwy przypodłogowe.

Nie do podłóg o grubości 12 mm.

## DOPASOWANE KOLORYSTYCZNIE PROFILE



**Profil Incizo**  
**QSINCP(-)**  
2 150 x 48 x 13 mm

Opatentowane, uniwersalne narzędzie do wykańczania podłóg i schodów w pasujących kolorach. Wystarczy przyciąć profil podstawowy Incizo do odpowiedniego kształtu za pomocą dostarczanego w zestawie noża do profilu Incizo. Użyj paska piankowego i silikonu Hydrokit w celu uzyskania wodoszczelnego wykończenia.

Zawiera 1 profil Incizo, 1 nóż do profilu Incizo i 1 szynę z tworzywa sztucznego.


ZASTOSOWANIE 1  
Łączenie dwóch podłóg o różnej wysokości.



ZASTOSOWANIE 2  
Łączenie dwóch podłóg o równej wysokości.



ZASTOSOWANIE 3  
Wykańczanie podłogi wzdłuż ścian lub okien.



ZASTOSOWANIE 4  
Tworzenie eleganckich przejść między podłogą laminowaną a innymi rodzajami podłóg.



**Profil Incizo / podprofil aluminiowy**  
**Incizo do schodów**  
**QSINCP(-) / NEINCPBASE(-)**  
2 150 x 48 x 13 mm /  
2 150 x 71 x 20 mm

Profil Incizo umożliwia również wykończenie schodów i stopni w wybranym wzorze podłogi. Do tego zastosowania potrzebny jest profil Incizo oraz podprofil aluminiowy. Podprofil należy zamówić oddzielnie.


ZASTOSOWANIE 5  
Wykańczanie schodów i stopni.





## METALOWE PROFILE WYKOŃCZENIOWE

---



**Metalowy profil Incizo**  
**QSINCPR(-)**  
2 700 x 47 x 11 mm

Możliwość użycia do 4 zastosowań: pomiędzy dwoma podłogami o różnych wysokościach, pomiędzy dwoma podłogami o tej samej wysokości, do wykończenia podłogi wzdłuż ścian lub okien oraz do zapewnienia przejścia na inny typ podłogi. Wystarczy użyć dołączonego uchwyty, aby uzyskać wymagany kształt. Dostępny w kolorach srebrnym, złotym lub brązowym. Zawiera: 1 profil Incizo, 1 uchwyt, 1 szyna z tworzywa sztucznego. Profil srebrny dostępny jest również w rozmiarze 930 x 47 x 11 mm. Nie do podłóg o grubości 12 mm.



**Metalowy profil Incizo**  
**QSINCPC(-)**  
2 700 x 58 x 11 mm

Dostępne także do zastosowań w pomieszczeniach komercyjnych z metalową szyną, śrubami oraz łącznikami (QSINCPCSILVME270) / dla Impressive Ultra: QSINCPC12SILVME270.



**Profil wielofunkcyjny**  
**QSPRSILV**  
1 860 x 47 x 16 mm

Łączenie dwóch podłóg o równej wysokości lub o różnicy wysokości do 12,3 mm. Dostępny w kolorze srebrnym.



## NARZĘDZIA DO WYKAŃCZANIA

---



### **Dopasowany kolorystycznie kit**

**QSKIT(-)**

310 ml

Ta elastyczna pasta na bazie akrylu jest idealnym rozwiązaniem do wypełniania połączeń między listwami przypodłogowymi a ścianami. Kit jest idealny również do wszystkich połączeń Quick-Step, które nie mogą być wykończone listwami przypodłogowymi, profilami lub rozetkami do rur. Dostępny w dopasowanej kolorystyce. Średnie zużycie: 1 tubka na 15 m połączeń w kątach.




### **Rozetki do rur**

**QSRCINOX15 / QSRCINOX22**

2 szt./opakowanie

Oslony ze stali nierdzewnej do estetycznego wykańczania rur i elementów grzejnych. Dostępne ze średnicą wewnętrzną 15 i 22 mm.

Nie należy przyklejać rozetek do podłogi, lecz montować je w sposób pływający.



### **Wycieraczka**

**QSDOORMAT**

Rama: 790 x 478 mm

Wycieraczka: 746 x 434 x 9 mm

Wymowana wycieraczka w kolorze ciemnoszarym, osadzona w srebrnej ramie.

Elegancki sposób zapobiegania przedostawaniu się kurzu i brudu.

## MATERIAŁY DO WODOSZCZELNEGO MONTAŻU

Zapewnij wodoszczelne wykończenie podłogi przy użyciu paska piankowego i silikonu Hydrokit, aby uzyskać gwarancję wodoodporności. Postępuj zgodnie z instrukcjami montażu i zapoznaj się z warunkami gwarancji, aby uzyskać więcej szczegółów. Możliwość stosowania ze wszystkimi kolekcjami podłóg laminowanych z wyjątkiem Largo. Znajdź inspirację na stronie 39.



**Pasek piankowy  
NEFOAMSTRIP20**  
20 pasków 1 m x 10 mm

Wypełnij szczeliny dylatacyjne paskiem piankowym i połącz z silikonem Hydrokit, aby uzyskać wodoszczelne wykończenie podłogi. Niewidoczna instalacja pod listwami przypodłogowymi, profilami itp.



**Silikon Hydrokit  
QSKITTRANSP**  
310 ml

Przezroczysty silikon do połączenia z paskiem piankowym, aby uzyskać wodoszczelne wykończenie podłogi. Niewidoczna instalacja pod listwami przypodłogowymi, profilami itp. Średnie zużycie: 1 tubka na 15 m.



**Nakładka Hydrostrip Scotia / listwa  
przypodłogowa parkietowa  
NEHSTRIPSCOTPSK15**  
15 m

Przezroczysta nakładka w rolce do wodoszczelnego wykończenia lister Scotia i listew przypodłogowych parkietowych. Objęta zgłoszeniem patentowym.



**Standardowa listwa przypodłogowa  
Hydrostrip  
NEHSTRIPSK15**  
15 m

Przezroczysta nakładka w rolce do wodoszczelnego wykończenia standardowych listew przypodłogowych. Objęta zgłoszeniem patentowym.

## PIELĘGNACJA

---



**Środek do pielęgnacji 2,5 l**  
**QSCLEANING2500**  
2,5 l

Środek do pielęgnacji zaprojektowany specjalnie z myślą o podłogach Quick-Step. Dokładnie czyści powierzchnię i zabezpiecza jej pierwotny wygląd, dzięki czemu podłoga zawsze wygląda jak nowa.  
Średnie zużycie: 2,5 l na 37 sesji czyszczenia.



**Środek do pielęgnacji 1 l**  
**QSCLEANING1000**  
1 l

Środek do pielęgnacji zaprojektowany specjalnie z myślą o podłogach Quick-Step. Dokładnie czyści powierzchnię i zabezpiecza jej pierwotny wygląd, dzięki czemu podłoga zawsze wygląda jak nowa.  
Średnie zużycie: 1 l na 15 sesji czyszczenia.



**Zestaw do czyszczenia**  
**QSPRAYKIT**

Uchwyt na mop z napełnianym zbiornikiem na wodę i poręczną dźwignią do łatwego nawilżania i pielęgnacji podłogi. Zawiera również mop z mikrofibry nadający się do prania oraz 1 l środka czyszczącego Quick-Step. Ekologiczny sposób czyszczenia podłogi.



**Mop do czyszczenia**  
**QSPRAYMOP**

Mop z mikrofibry, który można prać w temperaturze do 60°C. Możliwość użycia z zestawem do czyszczenia Quick-Step.



**Zestaw naprawczy**  
**QSREPAIR**

Zestaw do łatwej naprawy lekkich uszkodzeń i odnawiania oryginalnego koloru podłogi. Szczegółowe instrukcje znajdziesz na stronie [quick-step.com.pl](http://quick-step.com.pl).



## TWÓJ SPRZEDAWCA QUICK-STEP



[quick-step.com.pl](https://quick-step.com.pl)

Quick-Step to wysokiej jakości produkt firmy Unilin BV, oddział produkcji podłóg, Ooigemstraat 3, B-8710 Wielsbeke, Belgia, Europa.

Produkt rzeczywisty może się różnić od produktu na zdjęciach. Dostępność produktów i same produkty mogą ulec zmianie bez wcześniejszego powiadomienia. Treść © 2022–2023 Unilin BV, oddział produkcji podłóg. Wszelkie prawa zastrzeżone. Treści niniejszej broszury nie wolno kopiować w całości, ani w części, bez uprzedniej zgody wydawcy.

022 063 02 - Z1 - PL

Zdjęcie na okładce: SIG4764

OBSERWUJ NAS NA



[@quickstepfloors](https://www.facebook.com/quickstepfloors)



[@quickstepfloor](https://www.youtube.com/quickstepfloor)