



**Barański®**

D R Z W I

WEWNĘTRZNE  
DREWNIANE  
PREMIUM  
2023

EDYCJA NR 1

# wyższy standard **DRZWI**



Barański Drzwi to jedna z największych pracowni stolarskich w Polsce. Jesteśmy ekspertami drewna i o drewnie wiemy niemalże wszystko. Już od ponad 30 lat w głębi Warmii i Mazur tworzymy drzwi o wysokim standardzie i oryginalnym designie. Szczegółowo dbamy o cały proces produkcyjny oraz przywiązujemy ogromną wagę do nawet najmniejszych detali. Każda z oferowanych linii drzwi wyróżnia się w swojej klasie wzornictwem, jakością wykończenia, a także nowatorskimi rozwiązaniami technologicznymi.



Barański Premium to drzwi dla wymagających klientów, którzy poszukują wyjątkowej jakości oraz piękna natury, jakie przejawia się w prawdziwym drewnie. Zarówno drzwi wewnętrzne, jak i drzwi zewnętrzne wyróżniają pierwszorzędne materiały i komponenty. Drewniana konstrukcja, unikatowa powierzchnia lakiernicza oraz wykorzystanie ozdobnego szkła czy metalu nadają drzwiom wyjątkowy charakter. Modele Premium odznaczają się także starannością wykonania. Każde drzwi są **wykańczone ręcznie**. Nad każdym egzemplarzem czuwają mistrzowie produkcji, dbający o najmniejszy detal.

---

# co wyróżnia drzwi WEWNĘTRZNE PREMIUM

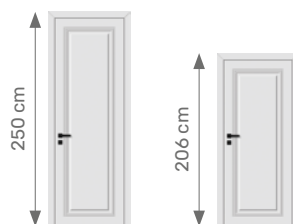
co nas WYRÓŻNIA?

## Drewno to podstawa



Konstrukcja drzwi została oparta o **drewno sosnowe** oraz materiały drewnopochodne jak płyta MDF czy HDF. Całość została opracowana z myślą o zwiększeniu wytrzymałości oraz stabilności.

## Drzwi wysokie



Standard wysokości drzwi wynosi 206 cm licząc po zewnętrznej krawędzi ościeżnicy. Oferujemy możliwość wykonania drzwi wyższych do **250 cm**.<sup>\*</sup> Drzwi występują w 5 rozmiarach szerokości, w standardzie: „60”, „70”, „80” „90” oraz za dopłatą „100”.

## 3-krotne lakierowanie



Każde drzwi są malowane 3-krotnie w zaawansowanym procesie technologicznym łączącym w sobie kunszt mistrzów produkcji z nowoczesnym parkiem maszynowym. Proces gwarantuje wyjątkową **intensywność kolorów** oraz zabezpieczenie powierzchni drzwi.

## Zamki na styl włoski

### Wersja przylgowa – zamek STANDARD



### Wersja bezprzylgowa i rewersyjna – zamek MAGNETYCZNY



Zastosowaliśmy zamki „w stylu włoskim” zarówno w wersji STANDARD jak i MAGNETYCZNEJ. Charakteryzują się one zmniejszoną powierzchnią widocznej części metalowej oraz symetrycznie umieszczonym pojedynczym językiem ryglującym. Język jest wykonany z polimeru ABS, co **wycisza zamek** przy zamknięciu. Zamki są dostosowane do wszystkich rodzajów dostępnych klamek drzwiowych.

## Szkło bezpieczne



W standardzie wszystkie drzwi wyposażone są w **dwustronnie gładkie** szkło o grubości 4, 6 lub 8 mm w zależności od modelu. Szklenia występują w czterech wersjach kolorystycznych oraz szkłe decormat jednostronnym.

### Dostępne kolory



<sup>\*</sup>Wszystkie opcje wymiarowe w zależności od wybranej ościeżnicy str. 76 - 79 oraz wybranego modelu skrzydła



# rodzaje WYKOŃCZEŃ



## Dąb Prosty

Drzwi wykończone są fornirem dębowym o relatywnie prostym słoju oraz strukturze. Piękno natury ukazane na prawdziwym drewnie.




## Dąb Flader

W tym wypadku zastosowany jest specjalny fornir dębowy o kwiecistym rysunku słoju. Szczególnie efektownie wygląda z jasnymi kolorami np. dąb natura.



## Struktura RAL

Jest to rozwiązanie, które pozwala na zastosowanie wybranych kolorów kryjących przy jednoczesnym zachowaniu struktury drewna powierzchni. Drzwi w tym wypadku wykończone są fornirem jesionowym.



## Gładki RAL

Wykończenie jak nazwa wskazuje pozwala na zastosowanie wybranych kolorów kryjących przy jednoczesnym uzyskaniu gładkiej powierzchni drzwi. Drzwi wykańcane są płytami HDF oraz MDF.

# paleta standardowych KOLORÓW

 Dąb Prosty & Dąb Flader



01 Cętkowany



02 Dąb Natura



03 Cappuccino



04 Szary



05 Żłoty Dąb



06 Calvados



07 Almond




08 Jasny Brunat



09 Brunat

 Struktura RAL




Biały RAL 9016




Szary Mleczny RAL 7047




Szary Kamienny RAL 7030



Zielony Khaki RAL 6003




Niebieski Pacyfik RAL 5008



Czarny RAL 9004

 Gładki RAL



Biały RAL 9016



Szary Mleczny RAL 7047



Szary Kamienny RAL 7030



Zielony Khaki RAL 6003



Niebieski Pacyfik RAL 5008

**Dopłaty:**

- inny kolor skrzydła niż ościeżnicy standard
- dwukolor skrzydła + 400 zł
- dwukolor ościeżnicy + 200 zł

Możliwość realizacji innych kolor z palety RAL

- inny kolor RAL skrzydła + 200 zł
- inny kolor RAL ościeżnicy + 100 zł

wyjątkowe KOLORY

# spis TREŚCI



## LINIE

---

LAMELO	8-9
GRAND	10-11
BARON	12-19
BARCELONA	20-23
LUPO	24-31
FOCUS	32-33
LAGO	34-37
LEPRE	38-39
MERKURY	40-41
WENUS	42-45
MAGNAT	46-47
WENECJA	48-49
SEVILLA	50-53
VENETO	54-57
BOLZANO	58-59
MALAGA	60-63
GLASS	64-67

## INNE

---

SYSTEMY PRZESUWNE	68-73
SYSTEM DISCREET	74-75
OŚCIEŻNICE	76-79
NAŚWIETLA	81-86
ROZMIARY DRZWI	87
ELEMENTY OZDOBNE	88-89
DODATKI	90
KLAMKI	91





# linia LAMELO

Linia LAMELO powstała w głowach naszych projektantów pod wpływem inspiracji drewnianymi ścianami ażurowymi. Dzięki nim wnętrze nabiera lekkości, a jednocześnie staje się ciepłe i przytulne. Drzwi tej serii szczególnie sprawdzają się z dymionym szkłem w odcieniach grafitu.

## Dostępne wykończenie



Dąb Prosty    Struktura RAL    Gładki RAL

## Gwarancja



2 lata



1. Szkło bezpieczne VSG
2. Lamele pionowe
3. Ramiak drewniany sosnowy

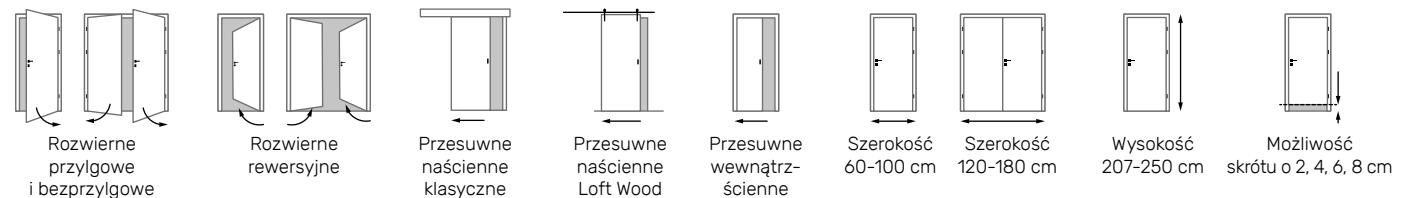


opaska: STANDARD  
łączenie opasek: Typ B - 90°




model: Lameło A.1  
wykończenie: Struktura RAL  
kolor: Czarny RAL 9004  
ościeżnica: Bezprzylgowa  
szkło: Grafit dymiony 6 mm podstawowy  
opaski: Standard typ B - 90 stopni  
klamka: Pyrola 04 złoty

**2590 zł**





A.1



wykończenie: Gładki RAL, kolor: Biały RAL 9016, szkło: Grafit dymiony, klamka: Lila 03 czarny

2590 zł

A.1



wykończenie: Struktura RAL, kolor: Niebieski Pacyfik RAL 5008, szkło: czarne, klamka: Pyroła 04 złoty

2590 zł

A.1



wykończenie: Dąb Prosty, kolor: 02 Dąb Natura, szkło: mleczne, klamka: Lila 03 czarny

2590 zł

A.1



wykończenie: Dąb Prosty, kolor: 08 Jasny Brunat, szkło: mleczne, klamka: Lila 03 czarny

2590 zł

linia  
LAMELO

#### Prezentowane modele

ościeżnica: Bezprzylgowa  
opaski: Standard typ B - 90 stopni

#### Dostępne wykończenia



Dąb Prosty   Struktura RAL   Gładki RAL

#### Dostępne kolory szkła

Bezbarwne, Mleczne,  
Grafit dymiony, Czarne

#### Dopłaty

- Szerokość „100” + 200 zł
- szkło czarne lub grafit dymiony + 220 zł
- Podcięcie wentylacyjne + 30 zł
- Skrócenie skrzydła + 30 zł
- Skrócenie ościeżnicy + 30 zł
- Uszczelka opadająca + 170 zł

- Osłonki na zawiasy drzwi przylgowych str. 90
- Systemy przesuwne str. 68-73
- Ościeżnice str. 76-80
- Naświetla str. 82-87
- Elementy ozdobne ościeżnic str. 88-89
- Klamki i akcesoria str. 90-91

# linia GRAND

Linia GRAND to absolutny bestseller Barański Drzwi. Dzięki różnym dostępnym wykończeniom drzwi sprawdzą się w praktycznie każdym wnętrzu. Wersja biała z ukrytymi zawiasami to styl skandynawski i minimalistyczny. Naturalna okleina dąb flader to zaś doskonała opcja dla mieszkań w stylu prowansalskim czy art deco.

## Dostępne wykończenie

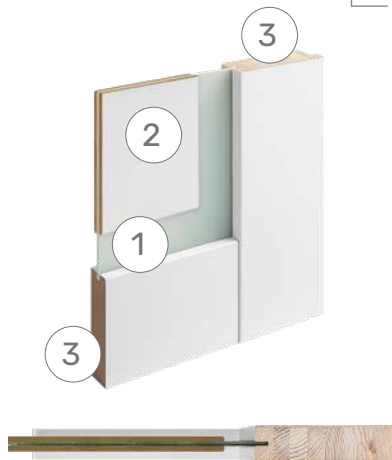


Dąb Prosty    Dąb Flader    Struktura RAL    Gładki RAL

## Gwarancja



2 lata



1. Szkło bezpieczne VSG
2. Płyta HDF
3. Ramiak drewniany sosnowy

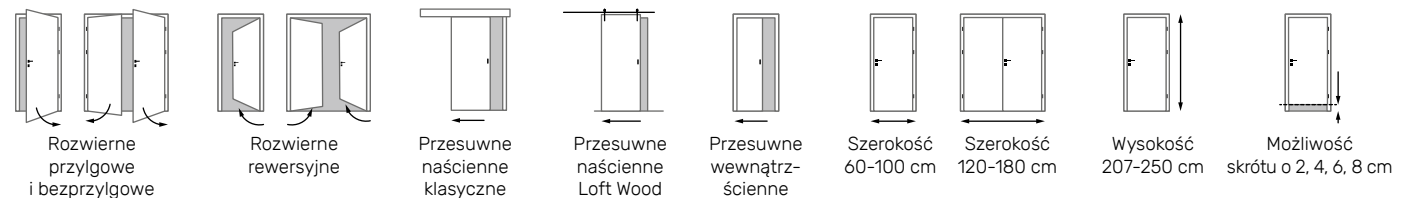


opaska: STANDARD  
łączenie opasek: Typ B - 90°



model: Grand A.1  
wykończenie: Dąb Prosty  
kolor: 02 Dąb Natura  
ościeżnica: Bezprzylgowa  
szkło: VSG 6 mm mleczne  
opaski: Standard typ B- 90 stopni  
klamka: Pina 03 czarny

1890 zł



A.1



wykończenie: Gładki RAL, kolor: Biały RAL 9016, szkło: mleczne

1890 zł


A.1



wykończenie: Struktura RAL, kolor: Zielony Khaki RAL 6003, szkło: mleczne

1890 zł

A.1



wykończenie: Struktura RAL, kolor: Czarny RAL 9004, szkło: mleczne, klamka: Pina 06 miedz

1890 zł

A.1



wykończenie: Dąb Prosty, kolor: 04 Szary, szkło: czarne

1890 zł

linia GRAND

### Prezentowane modele

ościeżnica: Bezprzylgowa  
opaski: Standard typ A - 45 stopni  
klamka: Pina 03 czarny

### Dostępne wykończenia



Dąb Prosty  
Struktura RAL  
Gładki RAL

### Dostępne kolory szkła

Mleczne, Czarne

### Dopłaty

- Szerokość „100” + 200 zł
- Szkło czarne + 220 zł
- Podcięcie wentylacyjne + 30 zł
- Skrócenie skrzydła + 30 zł
- Skrócenie ościeżnicy + 30 zł
- Uszczelka opadająca + 170 zł

- Osłonki na zawiasy drzwi przylgowych str. 90
- Systemy przesuwne str. 68-73
- Ościeżnice str. 76-80
- Naświetla str. 82-87
- Elementy ozdobne ościeżnic str. 88-89
- Klamki i akcesoria str. 90-91



# linia BARON

Linia BARON charakteryzuje się wykorzystaniem technologii głębokiego frezowania. Dzięki temu możliwe jest uzyskanie lekkiego ale jednocześnie eleganckiego wzornictwa, które doskonale sprawdzi się zarówno w nowoczesnych jak i tradycyjnych wnętrzach.

## Dostępne wykończenie



Gładki  
RAL

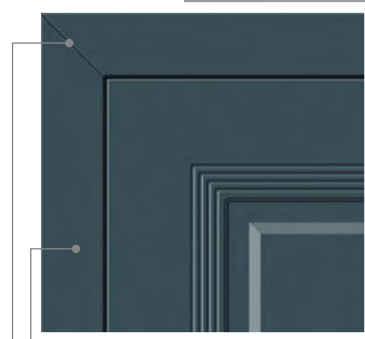
## Gwarancja



2 lata



1. Szkło bezpieczne
2. Płyta HDF
3. Frez ozdobny
4. Ramiak drewniany sosnowy
5. Wypełnienie akustyczne płyta wiórowa z otworami (modele z grupy A) lub Styrodur (modele z grupy B i C)

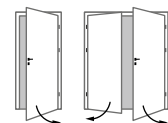


opaska: STANDARD  
łączenie opasek: Typ A - 45°

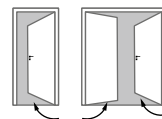


model: Baron A.5  
wykończenie: Gładki RAL  
kolor: Niebieski Pacyfik RAL 5008  
ościeżnica: Bezprzylgowa  
opaski: Standard typ A - 45 stopni  
klamka: Azalia 06 miedź  
wysokość: 250 cm

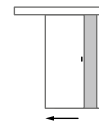
1590 zł



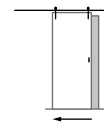
Rozwierne  
przylgowe  
i bezprzylgowe



Rozwierne  
rewersyjne



Przesuwne  
naścienne  
klasyczne



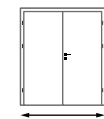
Przesuwne  
naścienne  
Loft Wood



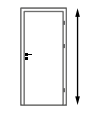
Przesuwne  
wewnętrzne



Szerokość  
60-100 cm



Szerokość  
120-180 cm



Wysokość  
207-250 cm



Możliwość  
skrótów o 2, 4, 6, 8 cm

A.5




1590 zł

A.9



1790 zł

A.6



1590 zł

A.7



1590 zł

linia  
BARON

#### Prezentowane modele

wykończenie: Gładki RAL  
kolor: Biały RAL 9016  
ościeżnica: Bezprzylgowa  
szkło: VSG 6 mm mleczne  
opaski: Standard typ A - 45 stopni  
klamka: Pina 03 czarny

#### Dostępne wykończenia



Gładki  
RAL

#### Dostępne kolory szkła

Bezbarwne, Mleczne,  
Grafit dymiony, Czarne

#### Dopłaty

- Szerokość „100” + 200 zł
- Szkło czarne lub grafit dymiony + 220 zł (A.9)
- Aplikacja piaskowana (jednostronna) + 220 zł (A.9)
- Podcięcie wentylacyjne + 30 zł
- Skrócenie skrzydła + 30 zł
- Skrócenie ościeżnicy + 30 zł
- Uszczelka opadająca + 170 zł

- Osłonki na zawiasy drzwi przylgowych str. 90
- Systemy przesuwne str. 68-73
- Ościeżnice str. 76-80
- Naświetla str. 82-87
- Elementy ozdobne ościeżnic str. 88-89
- Klamki i akcesoria str. 90-91



model: Baron B.3  
wykończenie: Gładki RAL  
kolor: Biały RAL 9016  
ościeżnica: Bezprzylgowa  
szkło: VSG 6 mm bezbarwne  
opaski: Standard typ A - 45 stopni  
klamka: Dalia 05 złoty mat  
naświetle: IM 02 D

**1990 zł**





B.1



1590 zł

B.2



szkło: Grawerowane bezbarwne szpros 6 mm

1790 zł

B.4



szkło: VSG 6 mm bezbarwne

1990 zł

B.10



szkło: VSG 6 mm bezbarwne

1990 zł

linia  
BARON

#### Prezentowane modele

wykończenie: Gładki RAL  
kolor: Biały RAL 9016  
ościeżnica: Bezprzylgowa  
opaski: Standard typ A - 45 stopni  
klamka: Azalia 02 chrom satyna

#### Dostępne wykończenia



Gładki  
RAL

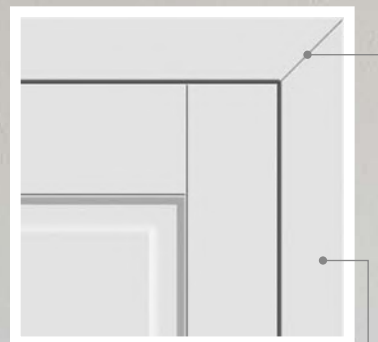
#### Dostępne kolory szkła

Bezbarwne, Mleczne, Grafit  
dymiony, Czarne, Decormat  
fazowany i Bezbarwne fazowane

#### Dopłaty

- Szerokość „100” + 200 zł
- Szkło czarne lub grafit dymiony + 220 zł (B.2), (B.3), (B.4), + 160 zł (B.10)
- Szkło fazowane + 700 zł (B.2), + 600 zł (B.10), + 1000 zł (B.3)
- Szkło grawerowane + 700 zł (B.2)
- Aplikacja piaskowana (jednostronna) + 220 zł (B.2)
- Podcięcie wentylacyjne + 30 zł
- Skrócenie skrzydła + 30 zł
- Skrócenie ościeżnicy + 30 zł

- Uszczelka opadająca + 170 zł
- Osłonki na zawiasy drzwi przylgowych str. 90
- Systemy przesuwne str. 68-73
- Ościeżnice str. 76-80
- Naświetla str. 82-87
- Elementy ozdobne ościeżnic str. 88-89
- Klamki i akcesoria str. 90-91



opaska: STANDARD  
łączenie opasek: Typ A - 45°

model: Baron B.5  
wykończenie: Gładki RAL  
kolor: Biały RAL 9016  
ościeżnica: Bezprzylgowa  
opaski: Standard typ A - 45 stopni  
klamka: Fragola 03 czarny

**1590 zł**



B.11



1790 zł

B.6



1590 zł

B.7



1590 zł

B.8



1590 zł

#### Prezentowane modele

wykończenie: Gładki RAL  
kolor: Zielony Khaki RAL 6003  
ościeżnica: Bezprzylgowa  
opaski: Standard typ A - 45 stopni  
klamka: Fragola 03 czarny

#### Dostępne wykończenia



Gładki  
RAL

#### Dostępne kolory szkła

Bezbarwne, Mleczne,  
Grafit dymiony, Czarne

#### Dopłaty

- Szerokość „100” + 200 zł
- Szkło czarne lub grafit dymiony + 200 zł (B.11)
- Szkło fazowane lub grawerowane + 600 zł (B.11)
- Aplikacja piaskowana (jednostronna) + 180 zł (B.11)
- Podcięcie wentylacyjne + 30 zł
- Skrócenie skrzydła + 30 zł
- Skrócenie ościeżnicy + 30 zł

- Uszczelka opadająca + 170 zł
- Osłonki na zawiasy drzwi przylgowych str. 90
- Systemy przesuwne str. 68-73
- Ościeżnice str. 76-80
- Naświetla str. 82-87
- Elementy ozdobne ościeżnic str. 88-89
- Klamki i akcesoria str. 90-91



model: Baron C.4  
wykończenie: Gładki RAL  
kolor: Biały RAL 9016  
ościeżnica: Bezprzylgowa  
szkło: VSG 6 mm młeczne  
aplikacja ozdobna: ramka pojedyncza  
opaski: Standard typ B - 90 stopni  
pakiet ozdobny: Werona I  
klamka: Dalia 02 chrom satyna

**1790 zł**



C.1



1590 zł

C.2



aplikacja ozdobna: ramka pojedyncza

1790 zł

C.3



1590 zł

C.4



aplikacja ozdobna: ramka pojedyncza

1790 zł

linia  
BARON

#### Prezentowane modele

wykończenie: Gładki RAL  
kolor: Szary kamienny RAL 7030  
ościeżnica: Bezprzylgowa  
szkło: VSG 6 mm mleczne  
opaski: Standard typ A - 45 stopni  
klamka: Dalia 03 czarny

#### Dostępne wykończenia



Gładki  
RAL

#### Dostępne kolory szkła

Bezbarwne, Mleczne,  
Grafit dymiony, Czarne

#### Dopłaty

- Szerokość „100” + 200 zł
- Szkło czarne lub grafit dymiony + 180 zł (C.2), (C.4)
- Aplikacja piaskowana (jednostronna) + 180 zł (C.2), (C.4)
- Podcięcie wentylacyjne + 30 zł
- Skrócenie skrzydła + 30 zł
- Skrócenie ościeżnicy + 30 zł
- Uszczelka opadająca + 170 zł

- Osłonki na zawiasy drzwi przylgowych str. 90
- Systemy przesuwne str. 68-73
- Ościeżnice str. 76-80
- Naświetla str. 82-87
- Elementy ozdobne ościeżnic str. 88-89
- Klamki i akcesoria str. 90-91

# linia BARCELONA

Linia BARCELONA - cechuje się minimalizmem i nowoczesnością wzornictwa. Przeważają w niej proste, lekkie kształty, zgodnie z ideą „mniej znaczy więcej”. Modele tej linii pozbawione są szkleń. Ich cechą charakterystyczną są płytkie frezowania o oryginalnych, atrakcyjnych wzorach.

## Dostępne wykończenie

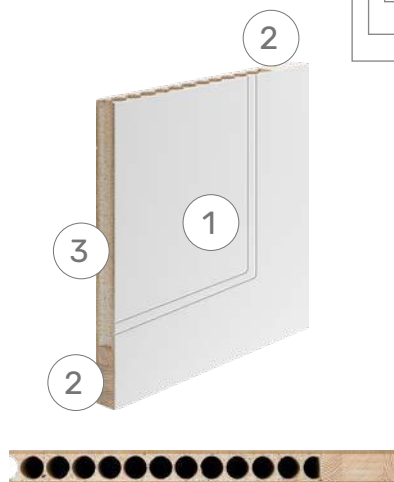


Struktura RAL  
Gładki RAL

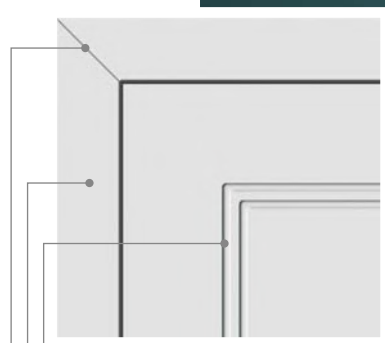
## Gwarancja



2 lata



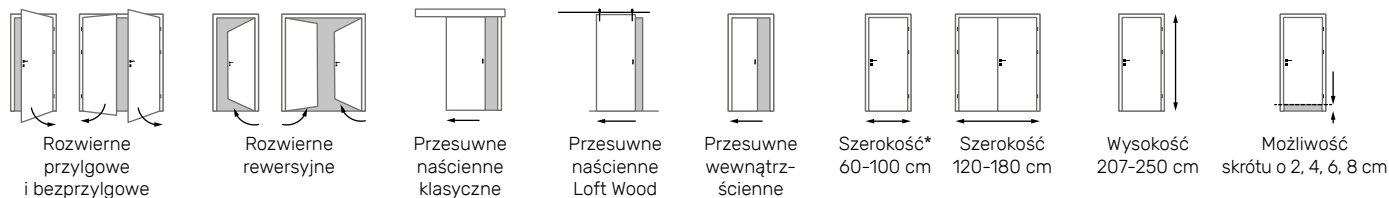
1. Płyta HDF
2. Ramiak drewniany sosnowy
3. Pyta wiórowa z otworami



frezowanie ozdobne  
opaska: STANDARD  
łączenie opasek: Typ A - 45°

model: Barcelona A.13  
wykończenie: Gładki RAL  
kolor: Biały RAL 9016  
ościeżnica: Bezprzylgowa  
Opaski: Standard Typ A - 45 stopni  
klamka: Kalmia 03 czarny

1390 zł



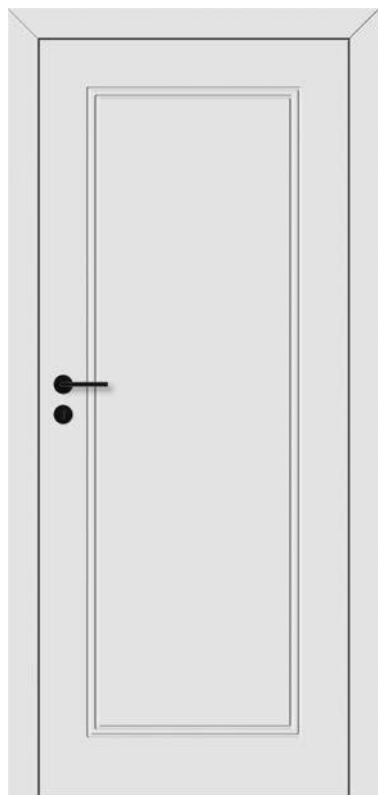
\* możliwość zmniejszenia szerokości drzwi o 2 cm pod węższy otwór budowlany

# linia BARCELONA

skrzydła wewnętrzne




A.13




1 390 zł

A.15



1 390 zł

A.11



1 390 zł

A.12



1 390 zł

linia BARCELONA

## Prezentowane modele

wykończenie: Gładki RAL  
kolor: Biały RAL 9016  
ościeżnica: Bezprzylgowa  
opaski: Standard typ A - 45 stopni  
klamka: Kalmia 03 czarny

## Dostępne wykończenia



Struktura  
RAL Gładki  
RAL

## Dopłaty

- Szerokość „100” + 200 zł
- Podcięcie wentylacyjne + 30 zł
- Skrócenie skrzydła + 30 zł
- Skrócenie ościeżnicy + 30 zł
- Uszczelka opadająca + 170 zł
- Osłonki na zawiasy drzwi przylgowych str. 90


- Systemy przesuwne str. 68-73
- Ościeżnice str. 76-80
- Naświetla str. 82-87
- Elementy ozdobne ościeżnic str. 88-89
- Klamki i akcesoria str. 90-91



# linia **BARCELONA**

skrzydła wewnętrzne

B.5




**1390 zł**

B.23




**1790 zł**

B.8



**1390 zł**

B.9



**1390 zł**

#### Prezentowane modele

wykończenie: Gładki RAL  
kolor: Biały RAL 9016  
ościeżnica: Bezprzylgowa  
szkło: Mleczne (B.23)  
opaski: Standard typ B - 90 stopni  
klamka: Lila 03 czarny

#### Dostępne wykończenia



Struktura  
RAL

Gładki  
RAL

# linia BARCELONA

skrzydła wewnętrzne



B.2



1 390 zł

B.6



1 390 zł

B.21



1 390 zł

B.22



1 390 zł

linia BARCELONA

## Prezentowane modele

wykończenie: Gładki RAL  
kolor: Szary mleczny RAL 7047  
ościeżnica: Bezprzylgowa  
opaski: Standard typ B - 90 stopni  
klamka: Fragola 02 chrom satyna

## Dostępne wykończenia



Struktura RAL  
Gładki RAL

## Dopłaty

- Szerokość „100” + 200 zł
- Podcięcie wentylacyjne + 30 zł
- Skrócenie skrzydła + 30 zł
- Skrócenie ościeżnicy + 30 zł
- Uszczelka opadająca + 170 zł
- Osłonki na zawiasy drzwi przylgowych str. 90

- Systemy przesuwne str. 68-73
- Ościeżnice str. 76-80
- Naświetla str. 82-87
- Elementy ozdobne ościeżnic str. 88-89
- Klamki i akcesoria str. 90-91

# linia LUPO

Linia LUPO - modele tej linii występują w każdym możliwym wykończeniu, w tym w naturalnych fornirach Dąb oraz Dąb flader, w których prezentują się niezwykle efektownie. Linia charakteryzuje się dodatkowymi zdobieniami w postaci frezowania, szklanych aplikacji czy specjalnych metalowych listew ozdobnych.

## Dostępne wykończenie

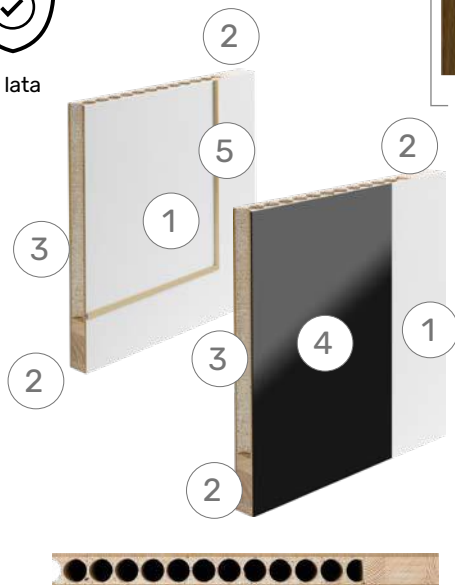


Dąb Prosty    Dąb Flader    Struktura RAL    Gładki RAL


## Gwarancja



2 lata



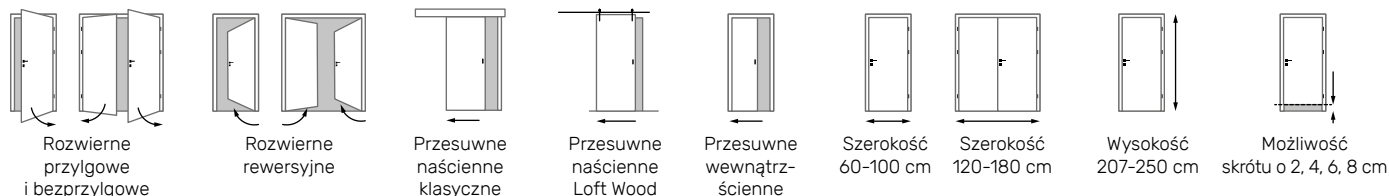
1. Płyta HDF
2. Ramiak drewniany sosnowy
3. Pyta wiórowa z otworami
4. Aplikacja szklana nieprzezierna licowana
5. Listwa ozdobna metalowa



panel ozdobny

model: Lupo B.1  
wykończenie: Dąb Flader  
kolor: 07 Almond  
ościeżnica: Bezprzylgowa  
aplikacja szklana: czarna  
opaski: Standard + panel 30 cm  
klamka: Pina 03 czarny

1890 zł




A.1



1590 zł

A.2



1590 zł

A.3



1590 zł

A.4



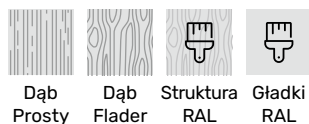
1590 zł

linia  
LUPO

#### Prezentowane modele

wykończenie: Dąb Flader  
kolor: 02 Dąb Natura  
ościeżnica: Bezprzylgowa  
opaski: Standard typ B - 90 stopni  
klamka: Kalmia 03 czarny

#### Dostępne wykończenia



Dąb Prosty    Dąb Flader    Struktura RAL    Gładki RAL

#### Dopłaty


- Szerokość „100” + 200 zł
- Podcięcie wentylacyjne + 30 zł
- Skrócenie skrzydła + 30 zł
- Skrócenie ościeżnicy + 30 zł
- Uszczelka opadająca + 170 zł
- Osłonki na zawiasy drzwi przylgowych str. 90

- Systemy przesuwne str. 68-73
- Ościeżnice str. 76-80
- Naświetla str. 82-87
- Elementy ozdobne ościeżnic str. 88-89
- Klamki i akcesoria str. 90-91





Frezowanie z widoczną płytą



model: Lupo A.6  
wykończenie skrzydła: Dąb Prosty  
kolor skrzydła: 02 Dąb Natura  
wykończenie ościeżnicy: Struktura RAL  
kolor ościeżnicy: Czarny RAL 9004  
ościeżnica: Bezprzylgowa  
opaski: Standard typ B - 90 stopni  
klamka: Lila 03 czarny

**1590 zł**

A.5



kolor: 01 Cętkowany

1590 zł

A.6



kolor: Czarny RAL 9004

1590 zł


A.7



kolor: 03 Cappuccino

1690 zł

A.8



kolor skrzydła: Zielony Khaki RAL 6003    kolor ościeżnicy: Czarny RAL 9004

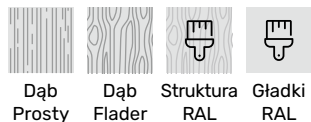
1590 zł

linia  
LUPO

#### Prezentowane modele

wykończenie: Dąb Prosty  
ościeżnica: Bezprzylgowa  
opaski: Standard typ B - 90 stopni  
klamka: Lila 03 czarny

#### Dostępne wykończenia




#### Dopłaty

- Szerokość „100” + 200 zł
- Podcięcie wentylacyjne + 30 zł
- Skrócenie skrzydła + 30 zł
- Skrócenie ościeżnicy + 30 zł
- Uszczelka opadająca + 170 zł
- Osłonki na zawiasy drzwi przylgowych str. 90

- Systemy przesuwne
- Ościeżnice
- Naświetla
- Elementy ozdobne ościeżnic
- Klamki i akcesoria

str. 68-73  
str. 76-80  
str. 82-87  
str. 88-89  
str. 90-91



model: Lupo B.4  
wykończenie: Struktura RAL  
kolor: Czarny RAL 9004  
ościeżnica: Bezprzylgowa  
aplikacja szklana: Lustro  
opaski: Standard typ B - 90 stopni  
klamka: Pina 03 czarny  
model dwustronny

**1990 zł**





B.1



Model dwustronny

1890 zł

B.2



Model dwustronny

1890 zł

B.5



Model dwustronny

1890 zł

B.4



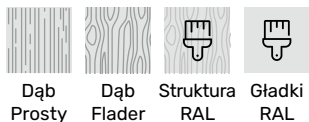
Model dwustronny

1990 zł

#### Prezentowane modele

wykończenie: Dąb Flader  
kolor: 02 Dąb Natura  
ościeżnica: Bezprzylgowa  
aplikacja szklana: czarna  
opaski: Standard typ B - 90 stopni  
klamka: Pina 03 czarny  
modele dwustronne

#### Dostępne wykończenia



Dąb Prosty    Dąb Flader    Struktura RAL    Gładki RAL

#### Dopłaty

- Szerokość „100” + 200 zł
- Aplikacja szklana czarna standard
- Lustro jednostronne (B.4) standard
- Podcięcie wentylacyjne + 30 zł
- Skrócenie skrzydła + 30 zł
- Skrócenie ościeżnicy + 30 zł
- Uszczelka opadająca + 170 zł

Dla modeli Lupo serii B istnieje możliwość wyboru aplikacji jednostronnej lub mieszania rodzajów aplikacji (np. lustro z jednej strony, szkło czarne z drugiej).

- Osłonki na zawiasy drzwi przylgowych str. 90
- Systemy przesuwne str. 68-73
- Ościeżnice str. 76-80
- Naświetla str. 82-87
- Elementy ozdobne ościeżnic str. 88-89
- Klamki i akcesoria str. 90-91





model: Lupo C.1  
wykończenie: Struktura RAL  
kolor skrzydła: Czarny RAL 9004  
ościeżnica: Bezprzylgowa  
opaski: Standard typ A - 45 stopni  
pakiet ozdobny: Werona II  
listwa: 01 chrom  
klamka: Azalia 01 chrom  
model dwustronny

**1890 zł**




Listwa metalowa  
01 chrom



Listwa metalowa  
02 chrom satyna



Listwa metalowa  
03 czarny



Listwa metalowa  
04 złoty




C.1



kolor: Zielony Khaki RAL 6003 kłamka: Lila 03 czarny

1 890 zł

C.2



kolor: Czarny RAL 9004 kłamka: Azalia 02 chrom satyna

1 890 zł

C.3



kolor: Szary kamienny RAL 7030 kłamka: Jasmina 01 chrom

1 890 zł

C.4



kolor: Niebieski Pacyfik RAL 5008 kłamka: Pyroia 04 złoty

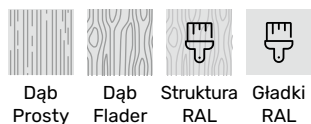
1 890 zł

linia  
LUPO

#### Prezentowane modele

wykończenie: Struktura RAL  
ościeznica: Bezprzylgowa  
opaski: Standard typ A - 45 stopni  
modele dwustronne

#### Dostępne wykończenia



#### Dopłaty

- Szerokość „100” + 200 zł
- Podcięcie wentylacyjne + 30 zł
- Skrócenie skrzydła + 30 zł
- Skrócenie ościeznicy + 30 zł
- Uszczelka opadająca + 170 zł

- Osłonki na zawiasy drzwi przylgowych str. 90
- Systemy przesuwne str. 68-73
- Ościeznice str. 76-80
- Naświetla str. 82-87
- Elementy ozdobne ościeznic str. 88-89
- Klamki i akcesoria str. 90-91

# linia FOCUS

Linia FOCUS - drzwi wyróżnia unikalne połączenie drewna i szkła, które pozwala na dobranie odpowiedniego modelu do praktycznie każdego wnętrza. Drzwi linii FOCUS szczególnie dobrze prezentują się w mieszkaniach urządzonych w stylach skandynawskim i nowoczesnym.

## Dostępne wykończenie




Dąb Prosty    Dąb Flader    Struktura RAL    Gładki RAL

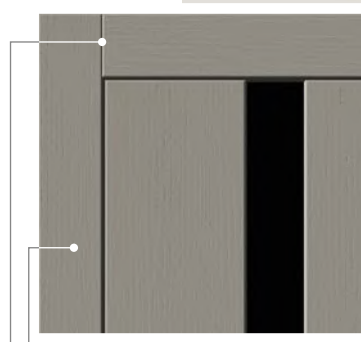
## Gwarancja



2 lata



1. Szkło bezpieczne VSG grubości 8 mm
2. Płyta HDF
3. Ramiak drewniany sosnowy

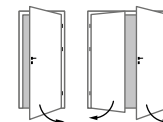


opaska: STANDARD  
łączenie opasek: Typ B - 90°

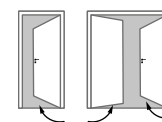


model: Focus A.16  
wykończenie: Struktura RAL  
kolor: Szary kamienny RAL 7030  
ościeżnica: Bezprzylgowa  
szkło: VSG 8 mm czarne  
opaski: Standard typ B - 90 stopni  
klamka: Pina 03 czarny

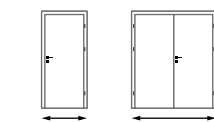
**1690 zł**



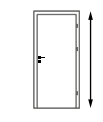
Rozwierne przylgowe i bezprzylgowe



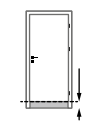
Rozwierne rewersyjne



Szerokość 60-100 cm    Szerokość 120-180 cm



Wysokość 207-250 cm



Możliwość skrótu o 2, 4, 6, 8 cm



A.1



1790 zł

A.7



1890 zł

A.5



1690 zł

A.16



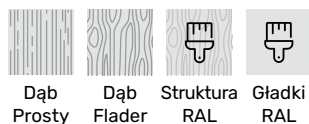
1690 zł

linia FOCUS

#### Prezentowane modele

wykończenie: Dąb Flader  
kolor: 08 Jasny Brunat  
ościeżnica: Bezprzylgowa  
szkło: VSG 8 mm mleczne  
opaski: Standard typ B - 90 stopni  
klamka: Pina 03 czarny

#### Dostępne wykończenia



#### Dostępne kolory szkła

Bezbarwne, Mleczne,  
Grafit dymiony, Czarne

#### Dopłaty

- Szerokość „100” + 200 zł
- Szkło czarne lub grafit dymiony + 200 zł (A.1), + 140 zł (A.5), + 100 zł (A.16)
- Podcięcie wentylacyjne + 30 zł
- Skrócenie skrzydła + 30 zł
- Skrócenie ościeżnicy + 30 zł
- Osłonki na zawiasy drzwi przylgowych str. 90

- Systemy przesuwne
- Ościeżnice
- Naświetla
- Elementy ozdobne ościeżnic
- Klamki i akcesoria

str. 68-73  
str. 76-80  
str. 82-87  
str. 88-89  
str. 90-91



# linia LAGO

Linia LAGO - skierowana jest dla osób ceniących designerskie i unikatowe wnętrza. Linia charakteryzuje się prostą stylistyką i ciekawymi geometrycznymi kształtami. Drzwi z linii LAGO sprawiają, że każde wnętrze nabiera charakteru i tworzy swój niepowtarzalny klimat.

## Dostępne wykończenie

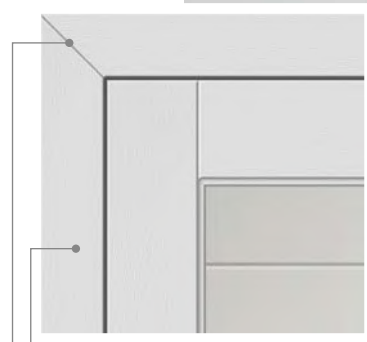
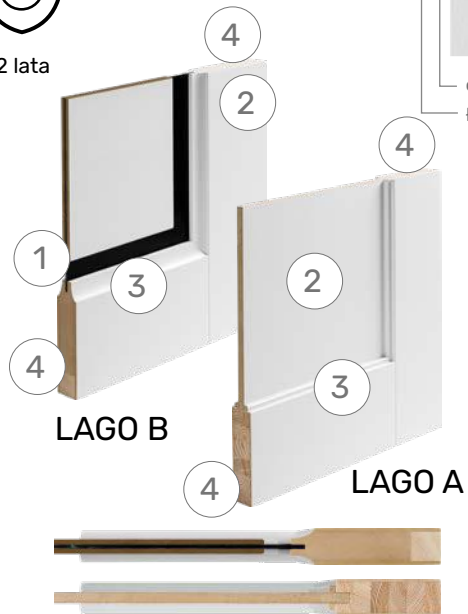


Dąb Prosty  
Struktura RAL  
Gładki RAL (tylko LAGO A)

## Gwarancja



2 lata



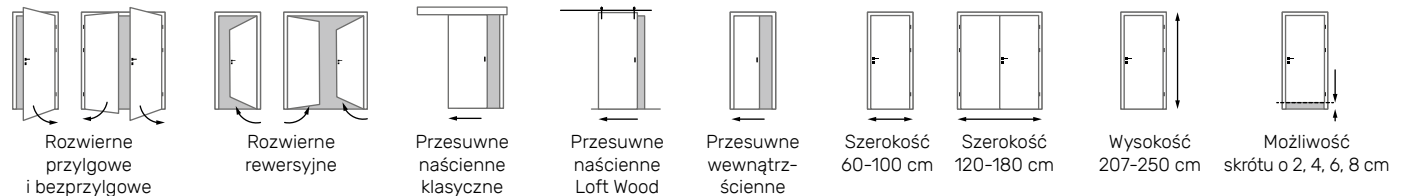
opaska: STANDARD  
łączenie opasek: Typ A - 45°

model: Lago A.4  
wykończenie: Struktura RAL  
kolor: Biały RAL 9016  
ościeżnica: Bezprzylgowa  
szkło: Grawerowane bezbarwne  
kratka 6 mm  
opaski: Standard typ A - 45 stopni  
klamka: Rafflesia 03 czarny  
naświetle: IM 02 B


1790 zł



1. Szkło bezpieczne VSG
2. Płyta HDF
3. Ramka ozdobna
4. Ramiak drewniany sosnowy



A.1



opaski: Standard typ B - 90 stopni, pakiet ozdobny: Verona I

1790 zł

A.2



opaski: Standard typ A - 45 stopni, pakiet ozdobny: Verona II

1790 zł

A.3



opaski: Standard typ B - 90 stopni

1790 zł

A.4



opaski: Standard typ A - 45 stopni, aplikacja ozdobna: ramka podwójna

1790 zł

linia LAGO

#### Prezentowane modele

wykończenie: Struktura RAL  
kolor: Biały RAL 9016  
ościeżnica: Bezprzylgowa  
szkło: VSG 6 mm mleczne  
klamka: Rafflesia 02 chrom satyna

#### Dostępne wykończenia



Dąb Prosty   Struktura RAL   Gładki RAL

#### Dostępne kolory szkła

Bezbarwne, Mleczne,  
Grafit dymiony, Czarne, Decormat  
fazowany i Bezbarwne fazowane

#### Dołaty

- Szerokość „100” + 200 zł
- Szkło czarne lub grafit dymiony + 140 zł (A.3), + 220 zł (A.4)
- Szkło fazowane lub grawerowane + 500 zł (A.3), + 700 zł (A.4)
- Aplikacja piaskowana (jednostronna) + 180 zł (A.3), + 220 zł (A.4)
- Lustro jednostronne + 300 zł (A.1)
- Podcięcie wentylacyjne + 30 zł
- Skrócenie skrzydła + 30 zł
- Skrócenie ościeżnicy + 30 zł

- Uszczelka opadająca + 170 zł
- Osłonki na zawiasy drzwi przylgowych str. 90
- Systemy przesuwne str. 68-73
- Ościeżnice str. 76-80
- Naświetla str. 82-87
- Elementy ozdobne ościeżnic str. 88-89
- Klamki i akcesoria str. 90-91



model: Lago B.1  
wykończenie: Struktura RAL  
kolor: Biały RAL 9016  
ościeżnica: Bezprzylgowa  
szkło: VSG 6 mm mleczne  
opaski: Standard typ A - 45 stopni  
klamka: własna klienta

**1890 zł**



B.1



opaski: Standard typ A - 45 stopni

1890 zł

B.2



opaski: Standard typ B - 90 stopni

1890 zł

B.6



opaski: P4 typ A - 45 stopni

1890 zł

B.3



opaski: P4 typ A - 45 stopni

1890 zł

linia LAGO

#### Prezentowane modele

wykończenie: Dąb Prosty  
kolor: 07 Almond  
ościeżnica: Bezprzylgowa  
szkło: VSG 6 mm mleczne  
klamka: Rafflesia 05 złoty mat

#### Dostępne wykończenia



Dąb Prosty    Struktura RAL

#### Dostępne kolory szkła

Bezbarwne, Mleczne, Czarne,  
Decormat fazowany i Bezbarwne fazowane

#### Dopłaty

- Szerokość „100” + 200 zł
- Szkło czarne lub grafit dymiony + 200 zł (B.1), (B.2), (B.5)
- Szkło fazowane lub grawerowane + 700 zł (B.6)
- Aplikacja piaskowana (jednostronna) + 220 zł (B.6)
- Podcięcie wentylacyjne + 30 zł
- Skrócenie skrzydła + 30 zł
- Skrócenie ościeżnicy + 30 zł
- Uszczelka opadająca + 170 zł

- Osłonki na zawiasy drzwi przylgowych str. 90
- Systemy przesuwne str. 68-73
- Ościeżnice str. 76-80
- Naświetla str. 82-87
- Elementy ozdobne ościeżnic str. 88-89
- Klamki i akcesoria str. 90-91



# linia LEPRE

Linia LEPRE - wyróżniają ciekawe kształty listwy ozdobnej imitującej schodki. Dzięki temu zabiegowi drzwi nabierają przestrzennej głębi i oryginalnego wyglądu. Drzwi idealnie będą współgrały szczególnie z eleganckimi wnętrzami.

## Dostępne wykończenie



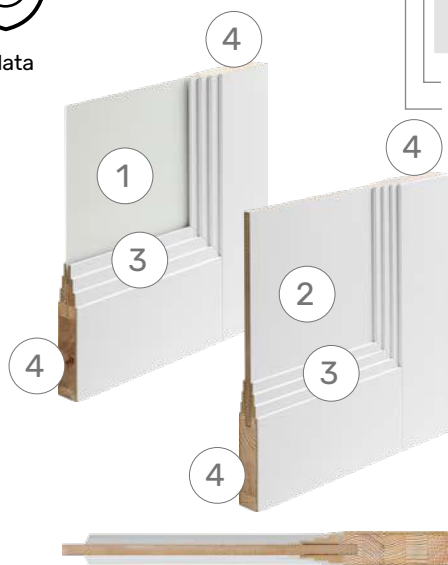
Struktura  
RAL

Gładki  
RAL

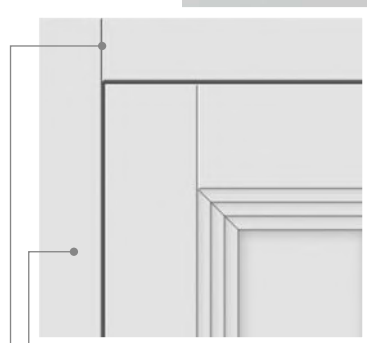
## Gwarancja



2 lata



1. Szkło bezpieczne VSG
2. Płyta HDF
3. Ramka ozdobna
4. Ramiak drewniany sosnowy

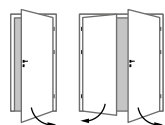


opaska: STANDARD  
łączenie opasek: Typ B - 90°

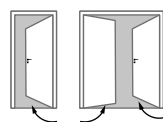


model: Lepre A.5  
wykończenie: Gładki RAL  
kolor: Biały RAL 9016  
ościeżnica: Bezprzylgowa  
szkło: Grafit dymiony 6 mm podstawowy  
opaski: Standard typ B - 90 stopni  
klamka: Reflesia 03 czarny  
wersja dwudzielna

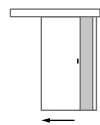
1790 zł



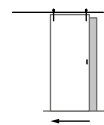
Rozwierne  
przylgowe  
i bezprzylgowe



Rozwierne  
rewersyjne



Przesuwne  
naścienne  
klasyczne



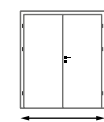
Przesuwne  
naścienne  
Loft Wood



Przesuwne  
wewnętrz-  
ścienne



Szerokość  
60-100 cm



Szerokość  
120-180 cm



Wysokość  
207-250 cm



Możliwość  
skrótów o 2, 4, 6, 8 cm

A.1



1790 zł

A.2



1790 zł

A.5



1790 zł

A.6



1790 zł

linia LEPRE

#### Prezentowane modele

wykończenie: Gładki RAL  
kolor: Zielony Khaki RAL 6003  
ościeżnica: Bezprzylgowa  
szkło: VSG 6 mm mleczne  
opaski: Standard typ B - 90 stopni  
klamka: Reflexia 03 czarny

#### Dostępne wykończenia



Struktura Gładki  
RAL RAL

#### Dostępne kolory szkła

Bezbarwne, Mleczne, Grafit  
dymiony, Czarne, Decormat fazowany  
i Bezbarwne fazowane

#### Dopłaty

- Szerokość „100” + 200 zł
- Szkło czarne lub grafit dymiony + 220 zł (A.5), + 100 zł (A.6)
- Szkło fazowane lub grawerowane + 700 zł (A.5), + 300 zł (A.6)
- Aplikacja piaskowana (jednostronna) + 220 zł (A.5), + 100 zł (A.6)
- Lustro jednostronne + 300 zł (A.2)
- Podcięcie wentylacyjne + 30 zł
- Skrócenie skrzydła + 30 zł
- Skrócenie ościeżnicy + 30 zł

- Uszczelka opadająca + 170 zł
- Osłonki na zawiasy drzwi przylgowych str. 90
- Systemy przesuwne str. 68-73
- Ościeżnice str. 76-80
- Naświetla str. 82-87
- Elementy ozdobne ościeżnic str. 88-89
- Klamki i akcesoria str. 90-91

# linia MERKURY

Linia MERKURY - to najbardziej elegancka propozycja Barański Premium dla drzwi wewnętrznych. Idealnie odnajdują się we wnętrzach zaprojektowanych w stylu kolonialnym oraz art deco. Elementem charakterystycznym są dostojne listwy ozdobne wokół ramy skrzydła.

## Dostępne wykończenie

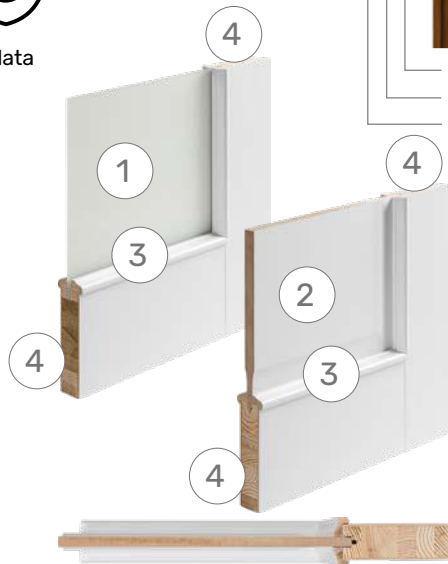


Dąb Prosty  
Struktura RAL  
Gładki RAL

## Gwarancja




2 lata



1. Szkło bezpieczne VSG
2. Płyta HDF
3. Ramka ozdobna
4. Ramiak drewniany sosnowy

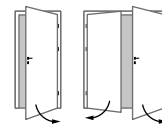


opaska: ozdobna  
łączenie opasek: Typ B - 90°  
korona

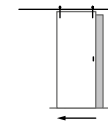


model: Merkury A.1  
wykończenie: Dąb Prosty  
kolor: 08 Jasny Brunat  
ościeżnica: Bezprzylgowa  
opaska: Standard typ B - 90 stopni  
pakiet ozdobny: WERONA I  
klamka: Vento 07 mosiądz antyczny

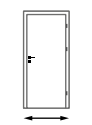
**1990 zł**



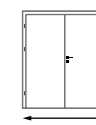
Rozwierne przylgowe i bezprzylgowe



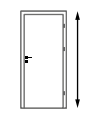
Przesuwne naścienne Loft Wood



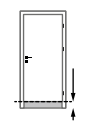
Szerokość 60-100 cm



Szerokość 120-180 cm



Wysokość 207-250 cm



Możliwość skrótu o 2, 4, 6, 8 cm

A.1



1990 zł

A.2



1990 zł

A.3



1990 zł

A.4



1990 zł

linia MERKURY

#### Prezentowane modele

wykończenie: Dąb prosty  
kolor: 01 Cętkowany  
ościeżnica: Bezprzylgowa  
opaski: Standard typ B - 90 stopni  
pakiet ozdobny: Weronia I  
klamka: Vento 07 mosiądz antyczny

#### Dostępne wykończenia



Dąb Prosty   Struktura RAL   Gładki RAL

#### Dostępne kolory szkła

Bezbarwne, Mleczne, Grafit dymiony,  
Decormat fazowany, Decormat fazowany  
i Bezbarwne fazowane

#### Dopłaty

- Szerokość „100” + 200 zł
- Szkło czarne lub grafit dymiony + 140 zł (A.2), (A.3)
- Szkło fazowane + 900 zł (A.3), + 500 zł (A.2)
- Szkło grawerowane + 500 zł (A.2)
- Aplikacja piaskowana (jednostronna) + 180 zł (A.2)
- Podcięcie wentylacyjne + 30 zł
- Skrócenie skrzydła + 30 zł
- Skrócenie ościeżnicy + 30 zł

- Uszczelka opadająca + 170 zł
- Oslonki na zawiasy drzwi przylgowych str. 90
- Systemy przesuwne str. 68-73
- Ościeżnice str. 76-80
- Naświetla str. 82-87
- Elementy ozdobne ościeżnic str. 88-89
- Klamki i akcesoria str. 90-91



# linia WENUS

Linia WENUS została zaprojektowana z myślą o wnętrzach w stylu glamour. Drzwi tej serii wprowadzają do wnętrz powiew amerykańskich lat 30. XX wieku. Charakteryzuje je blask, czar i ponadczasowa elegancja. Wspaniale komponują się ze srebrnymi i złotymi klamkami

## Dostępne wykończenie

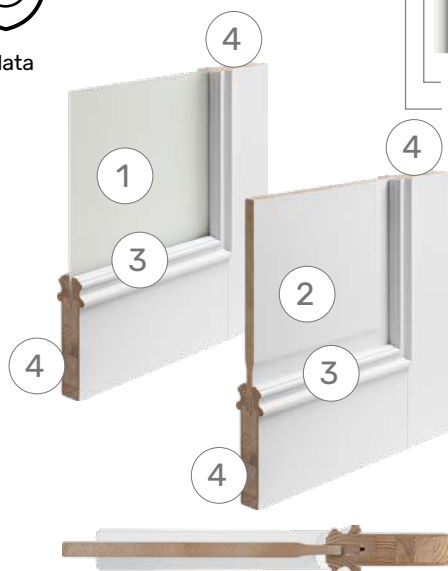


Dąb Prosty    Struktura RAL    Gładki RAL

## Gwarancja



2 lata



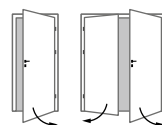
1. Szkło bezpieczne VSG
2. Płyta MDF, grubość 19 mm
3. Ramka ozdobna
4. Ramiak drewniany sosnowy



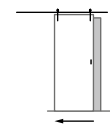
opaska: STANDARD  
łączenie opasek: Typ B

model: Wenus C.2  
wykończenie: Struktura RAL  
kolor: Biały RAL 9016  
ościeżnica: Przylgowa  
opaski: Retro typ A - 45 stopni  
klamka: Dalia 02 chrom satyna

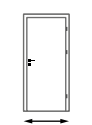
**2190 zł**



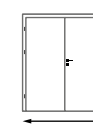
Rozwierne przylgowe i bezprzylgowe



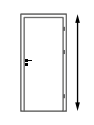
Przesuwne naścienne Loft Wood



Szerokość 60-100 cm



Szerokość 120-180 cm



Wysokość 207-250 cm



Możliwość skrótu o 2, 4, 6, 8 cm

A.0



Przykład drzwi WENUS A.0 z pakietem ozdobnym PRESTIGE P4S ze stopką i koroną

2190 zł

A.2



Przykład drzwi WENUS A.2 z opaską RETRO Plus

2190 zł

B.0



Przykład drzwi WENUS B.0 z pakietem ozdobnym PRESTIGE P5S ze stopką i koroną

2190 zł

B.2



Przykład drzwi WENUS B.2 z opaską RETRO Plus

2190 zł

linia  
WENUS

#### Prezentowane modele

wykończenie: Struktura RAL  
kolor: Biały RAL 9016  
ościeżnica: Przylgowa  
szkło: VSG 6 mm mleczne  
opaski: Retro typ A - 45 stopni  
klamka: Azalia 02 chrom satyna

#### Dostępne wykończenia



Dąb  
Prosty

Struktura  
RAL

Gładki  
RAL

#### Dostępne kolory szkła

Bezbarwne, Mleczne, Czarne, Grafit dymiony,  
Decormat fazowany, Decormat fazowany  
i Bezbarwne fazowane

#### Dopłaty

- Szerokość „100” + 200 zł
- Szkło fazowane + 1000 zł (A.2), + 600 zł (B.2)
- Szkło grafit dymiony + 220 zł (A.2), + 140 zł (B.2)
- Podcięcie wentylacyjne + 30 zł
- Skrócenie skrzydła + 30 zł
- Skrócenie ościeżnicy + 30 zł
- Uszczelka opadająca + 170 zł

- Osłonki na zawiasy drzwi przylgowych str. 90
- Systemy przesuwne str. 68-73
- Ościeżnice str. 76-80
- Naświetla str. 82-87
- Elementy ozdobne ościeżnic str. 88-89
- Klamki i akcesoria str. 90-91

model: Wenus C.0  
wykończenie: Struktura RAL  
kolor: Biały RAL 9016  
ościeżnica: Przylgowa  
opaski: Retro typ A - 45 stopni  
klamka: Dalia 02 chrom satyna

**2190 zł**



D.0



B.1



szkło: VSG 6 mm mleczne, aplikacja ozdobna: ramka podwójna

C.0



C.2



szkło: Fazowane bezbarwne 6 mm podstawowe

**NOWOŚĆ**

**2190 zł**

**2190 zł**

**2190 zł**

**2190 zł**

#### Prezentowane modele

wykończenie: Struktura RAL  
kolor: Biały RAL 9016  
ościeżnica: Przylgowa  
szkło: VSG 6 mm mleczne  
opaski: Retro typ A - 45 stopni  
klamka: Azalia 02 chrom satyna

#### Dostępne wykończenia



Dąb Prosty  
Struktura RAL  
Gładki RAL

#### Dostępne kolory szkła

Bezbarwne, Mleczne, Grafit dymiony, Decormat fazowany, Decormat fazowany i Bezbarwne fazowane

#### Dopłaty

- Szerokość „100” + 200 zł
- Szkło grafit dymiony + 140 zł (B.1), (C.2), + 200 zł (C.3)
- Szkło fazowane lub grawerowane + 500 zł (B.1), + 600 zł (C.2),
- Aplikacja piaskowana (jednostronna) + 180 zł (B.1), (C.2)
- Podcięcie wentylacyjne + 30 zł
- Skrócenie skrzydła + 30 zł
- Skrócenie ościeżnicy + 30 zł
- Uszczelka opadająca + 170 zł

- Oslonki na zawiasy drzwi przylgowych str. 90
- Systemy przesuwne str. 68-73
- Ościeżnice str. 76-80
- Naświetla str. 82-87
- Elementy ozdobne ościeżnic str. 88-89
- Klamki i akcesoria str. 90-91



# linia MAGNAT

Linia MAGNAT - linia drzwi klasycznych, eleganckich, wyjątkowych. Idealnie wpasują się w dworkowe aranżacje. Charakteryzują się innowacyjnym i estetycznym wykończeniem, kluczowym elementem są nabijane listwy ozdobne.

## Dostępne wykończenie



Gładki  
RAL

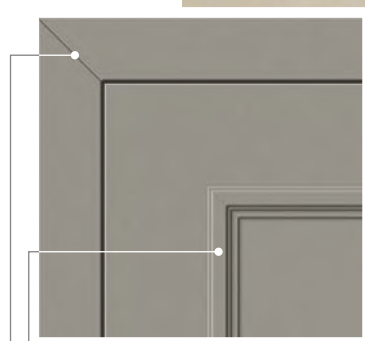
## Gwarancja



2 lata



1. Płyta HDF
2. Ramka ozdobna
3. Ramiak drewniany sosnowy
4. Płyta wiórowa z otworami

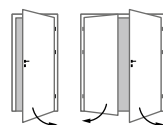


ramka ozdobna  
łączenie opasek: Typ A - 45°

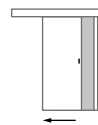
model: Magnat A.6  
wykończenie: Gładki RAL  
kolor: Szary kamienny RAL 7030  
ościeżnica: Bezprzylgowa  
opaski: Standard typ A - 45 stopni  
klamka: Dalia 03 czarny

**1890 zł**

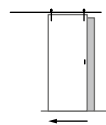
**NOWOŚĆ**



Rozierne  
przyłgowe  
i bezprzyłgowe



Przesuwne  
naścienne  
klasyczne



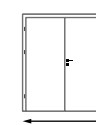
Przesuwne  
naścienne  
Loft Wood



Przesuwne  
wewnętrz-  
ścienne



Szerokość\*  
60-100 cm



Szerokość  
120-180 cm



Wysokość  
207-250 cm



Możliwość  
skrótów o 2, 4, 6, 8 cm

\* możliwość zmniejszenia szerokości drzwi o 2 cm pod węższy otwór budowlany

# linia MAGNAT

skrzydła wewnętrzne



A.1



1 890 zł

A.2



1 890 zł

A.3



1 890 zł

A.5



1 890 zł

linia MAGNAT

## Prezentowane modele

wykończenie: Gładki RAL  
kolor: Szary kamienny RAL 7030  
ościeżnica: Bezprzylgowa  
opaski: Standard typ A - 45 stopni  
klamka: Dalia 03 czarny

## Dostępne wykończenia



Gładki  
RAL

## Dopłaty

- Szerokość „100” + 200 zł
- Podcięcie wentylacyjne + 30 zł
- Skrócenie skrzydła + 30 zł
- Skrócenie ościeżnicy + 30 zł
- Uszczelka opadająca + 170 zł
- Osłonki na zawiasy drzwi przylgowych str. 90

- Systemy przesuwne str. 68-73
- Ościeżnice str. 76-80
- Naświetla str. 82-87
- Elementy ozdobne ościeżnic str. 88-89
- Klamki i akcesoria str. 90-91

# linia WENECCJA

Linia Wenecja - to synonim tradycji i folkloru. Modele tej serii wnętrza w stylu rustykalnym czy prowansalskim, gdzie przeważają naturalne ciepłe kolory prawdziwego drewna. Dobrze współgrają z białoną cegłą oraz z dębowymi podłogami. Wyróżnia je ozdobna listwa wokół ramy drzwi, która nadaje surowy a jednocześnie szycowny charakter.

## Dostępne wykończenie



Dąb  
Prosty

## Gwarancja



2 lata



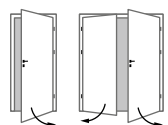
1. Szkło bezpieczne VSG
2. Płyta HDF
3. Ramiak drewniany sosnowy



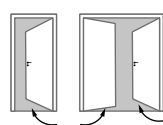
łączenie opasek: Typ A - 45°

model: Wenecja 47  
wykończenie: Dąb Prosty  
kolor: 08 Jasny Brunat  
ościeżnica: Przylgowa  
opaski: Standard typ A - 45 stopni  
klamka: Azalia 01 chrom

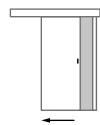
1990 zł



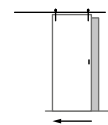
Rozwierne przylgowe i bezprzylgowe



Rozwierne rewersyjne



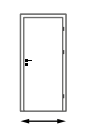
Przesuwne naścienne klasyczne



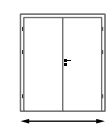
Przesuwne naścienne Loft Wood



Przesuwne wewnątrzścienne



Szerokość\* 60-100 cm



Szerokość 120-180 cm



Wysokość 207-250 cm



Możliwość skrótu o 2, 4, 6, 8 cm

42



1 890 zł

43



1 890 zł

44



1 990 zł

45



1 990 zł

linia WENEJCJA

#### Prezentowane modele

wykończenie: Dąb Prosty  
kolor: 08 Jasny Brunat  
ościeżnica: Przylgowa  
opaski: Standard typ A - 45 stopni  
klamka: Azalia 01 chrom

#### Dostępne wykończenia



Dąb Prosty

#### Dostępne kolory szkła

Bezbarwne, Mleczne, Grafit dymiony,  
Decormat fazowany, Decormat fazowany  
i Bezbarwne fazowane

#### Dopłaty

- Szerokość „100” + 200 zł
- Szkło fazowane + 1000 zł (47), + 400 zł (44), + 600 zł (45)
- Podcięcie wentylacyjne + 30 zł
- Skrócenie skrzydła + 30 zł
- Skrócenie ościeżnicy + 30 zł
- Uszczelka opadająca + 170 zł

- Osłonki na zawiasy drzwi przylgowych str. 90
- Systemy przesuwne str. 68-73
- Ościeżnice str. 76-80
- Naświetla str. 82-87
- Elementy ozdobne ościeżnic str. 88-89
- Klamki i akcesoria str. 90-91



# linia SEVILLA

Linia SEVILLA - konstrukcja skrzydeł tej linii oparta jest na minimalizmie. Widoczne jest to zarówno w prostych płycinach oraz w ich połączeniu z ramą drzwi, która pozbawiona jest listew ozdoby. Dzięki temu drzwi wyglądają nowocześnie i lekko.

## Dostępne wykończenie




Dąb Prosty  
Struktura RAL

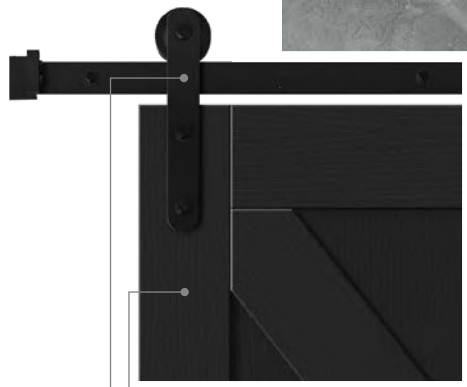
## Gwarancja



2 lata



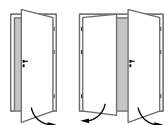
1. Szkło bezpieczne VSG
2. Płyta HDF
3. Ramiak drewniany sosnowy



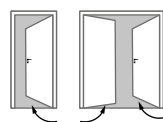
wykończenie: Struktura RAL  
system przesuwny: Loft Wood

model: Sevilla D.1  
wykończenie: Struktura RAL  
kolor: Czarny RAL 9004  
system przesuwny: Loft Wood  
pochwyt: zaokrąglony czarny

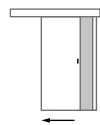
1990 zł



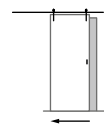
Rozwierne przylgowe i bezprzylgowe



Rozwierne rewersyjne



Przesuwne naścienne klasyczne



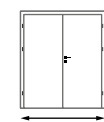
Przesuwne naścienne Loft Wood



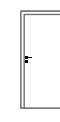
Przesuwne wewnętrzne



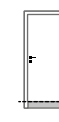
Szerokość 60-100 cm



Szerokość 120-180 cm




Wysokość 207-250 cm



Możliwość skrótu o 2, 4, 6, 8 cm

A.1



1 690 zł

A.2



2 090 zł

A.3



1 690 zł

A.4



1 690 zł

linia SEVILLA

#### Prezentowane modele

wykończenie: Dąb Prosty  
kolor: 05 Złoty Dąb  
ościeżnica: Bezprzylgowa  
szkło: VSG 6 mm mleczne  
opaski: Standard typ B - 90 stopni  
klamka: Kalmia 03 czarny

#### Dostępne wykończenia



Dąb Prosty  
Struktura RAL

#### Dostępne kolory szkła

Bezbarwne, Mleczne,  
Grafit dymiony, Czarne

#### Dopłaty

- Szerokość „100” + 200 zł
- Szkło czarne lub grafit dymiony + 220 zł (A.3)
- Aplikacja piaskowana (jednostronna) + 220 zł (A.3)
- Lustro jednostronne + 300 zł (A.1)
- Podcięcie wentylacyjne + 30 zł
- Skrócenie skrzydła + 30 zł
- Skrócenie ościeżnicy + 30 zł

- Uszczelka opadająca + 170 zł
- Osłonki na zawiasy drzwi przylgowych str. 90
- Systemy przesuwne str. 68-73
- Ościeżnice str. 76-80
- Naświetla str. 82-87
- Elementy ozdobne ościeżnic str. 88-89
- Klamki i akcesoria str. 90-91




model: Sevilla B.2  
wykończenie: Dąb Prosty  
kolor: 02 Dąb Natura  
ościeżnica: Bezprzylgowa  
szkło: VSG 6 mm czarne  
opaski: Standard typ B - 90 stopni  
klamka: Pina 03 czarny

**1690 zł**



B.1



1 690 zł

B.2



1 690 zł

C.1



1 690 zł

D.1



1 990 zł

linia SEVILLA

#### Prezentowane modele

wykończenie: Dąb Prosty  
kolor: 02 Dąb Natura  
ościeżnica: Bezprzylgowa  
szkło: VSG 6 mm mleczne  
opaski: Standard typ B - 90 stopni  
klamka: Pina 03 czarny

#### Dostępne wykończenia



Dąb Prosty Struktura RAL

#### Dostępne kolory szkła

Bezbarwne, Mleczne, Czarne

#### Dopłaty

- Szerokość „100” + 200 zł
- Szkło czarne lub grafit dymiony + 100 zł (B.2)
- Podcięcie wentylacyjne + 30 zł
- Skrócenie skrzydła + 30 zł
- Skrócenie ościeżnicy + 30 zł
- Uszczelka opadająca + 170 zł

- Osłonki na zawiasy drzwi przylgowych str. 90
- Systemy przesuwne str. 68-73
- Ościeżnice str. 76-80
- Naświetla str. 82-87
- Elementy ozdobne ościeżnic str. 88-89
- Klamki i akcesoria str. 90-91



# linia VENETO

Linia VENETO - jeden z ponadczasowych klasyków. W designie bazuje na płycinach poziomych oddzielonych od siebie szkłem. Różnej szerokości szczebliny, możliwość zastosowania szkła mlecznego, czarnego lub grafit dymiony oraz opcje kolorystyczne pozwalają na stworzenie unikatowych kompozycji. Sprawdź się we wnętrzach eleganckich jak i w nowoczesnych.

## Dostępne wykończenie

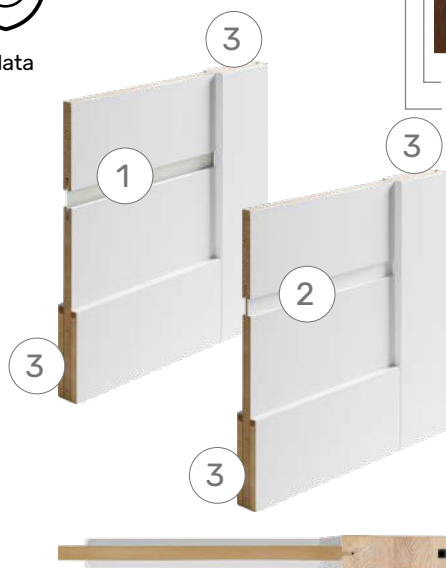


Dąb Prosty  
Struktura RAL

## Gwarancja



2 lata



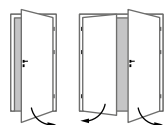
1. Szkło bezpieczne VSG
2. Płyta HDF
3. Ramiak drewniany sosnowy



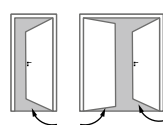
opaska: STANDARD  
łączenie opasek: Typ B - 90°

model: Veneto A.1  
wykończenie: Dąb Prosty  
kolor: 09 Brunat  
ościeżnica: Bezprzylgowa  
szkło: VSG 6 mm mleczne  
opaski: Standard typ B - 90 stopni  
klamka: Pina 06 miedz

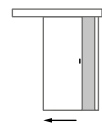
1690 zł



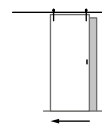
Rozwierne przylgowe i bezprzylgowe



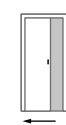
Rozwierne rewersyjne



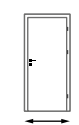
Przesuwne naścienne klasyczne



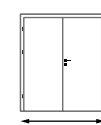
Przesuwne naścienne Loft Wood




Przesuwne wewnętrzne



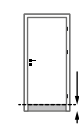
Szerokość 60-100 cm



Szerokość 120-180 cm



Wysokość 207-220 cm



Możliwość skrótu o 2, 4, 6, 8 cm

A.1



1 690 zł

A.4



1 690 zł

A.6



1 690 zł

A.7



1 690 zł

linia VENETO

#### Prezentowane modele

wykończenie: Dąb Prosty  
kolor: 03 Cappuccino  
ościeżnica: Bezprzylgowa  
szkło: VSG 6 mm mleczne  
opaski: Standard typ B - 90 stopni  
klamka: Reflexia 03 czarny

#### Dostępne wykończenia



Dąb Prosty  
Struktura RAL

#### Dostępne kolory szkła

Bezbarwne, Mleczne, Czarne

#### Dopłaty

- Szerokość „100” + 200 zł
- Szkło czarne + 170 zł (A.1), + 110 zł (A.4), + 50 zł (A.6)
- Podcięcie wentylacyjne + 30 zł
- Skrócenie skrzydła + 30 zł
- Skrócenie ościeżnicy + 30 zł
- Uszczelka opadająca + 170 zł

- Osłonki na zawiasy drzwi przylgowych str. 90
- Systemy przesuwne str. 68-73
- Ościeżnice str. 76-80
- Naświetla str. 82-87
- Elementy ozdobne ościeżnic str. 88-89
- Klamki i akcesoria str. 90-91

F.1



1 690 zł

F.2




1 690 zł

F.3



1 690 zł

F.4



1 690 zł

#### Prezentowane modele

wykończenie: Struktura RAL  
kolor: Biały RAL 9016  
ościeżnica: Bezprzylgowa  
szkło: VSG 6 mm czarne  
opaski: Standard typ A - 45 stopni  
klamka: Lila 03 czarny

#### Dostępne wykończenia



Dąb Struktura  
Prosty RAL

#### Dostępne kolory szkła

Bezbarwne, Mleczne, Czarne

#### Dopłaty

- Szkło czarne + 140 zł (F.1), + 80 zł (F.2), + 50 zł (F.3)

G.1



1 690 zł

G.2



1 690 zł

G.3



1 690 zł

G.4



1 690 zł

linia VENETO

#### Prezentowane modele

wykończenie: Dąb Prosty  
kolor: 08 Jasny Brunat  
ościeżnica: Bezprzylgowa  
szkło: VSG 6 mm mleczne  
opaski: Standard typ B - 90 stopni  
klamka: Lila 03 czarny

#### Dostępne wykończenia



Dąb Prosty    Struktura RAL

#### Dostępne kolory szkła

Bezbarwne, Mleczne, Czarne

#### Dopłaty

- Szerokość „100” + 200 zł
- Szkło czarne lub grafit dymiony + 140 zł (G.1), + 80 zł (G.2), + 50 zł (G.3)
- Podcięcie wentylacyjne + 30 zł
- Skrócenie skrzydła + 30 zł
- Skrócenie ościeżnicy + 30 zł
- Uszczelka opadająca + 170 zł

- Osłonki na zawiasy drzwi przylgowych str. 90
- Systemy przesuwne str. 68-73
- Ościeżnice str. 76-80
- Naświetla str. 82-87
- Elementy ozdobne ościeżnic str. 88-89
- Klamki i akcesoria str. 90-91



# linia BOLZANO

Linia BOLZANO - wyróżnia się nowoczesną stylizacją oraz solidnym i masywnym wyglądem. Efekt został osiągnięty dzięki zastosowaniu szczeblin o szerokości ramy skrzydła drzwi. Duże powierzchnie szkła zapewnią pomieszczeniom odpowiednie doświetlenie.

## Dostępne wykończenie




Dąb Prosty  
Struktura RAL

## Gwarancja



2 lata



1. Szkło bezpieczne VSG
2. Płyta HDF
3. Ramiak drewniany sosnowy

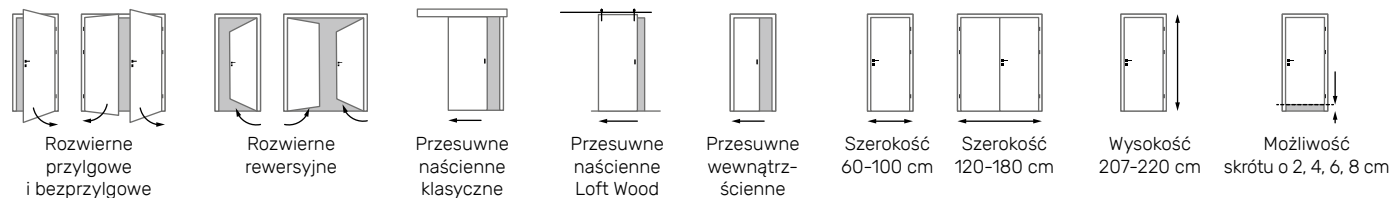


opaska: STANDARD  
łączenie opasek: Typ A - 45°



model: Bolzano A.1  
wykończenie: Dąb Prosty  
kolor: 07 Almond  
ościeżnica: Bezprzylgowa  
szkło: VSG 6 mm mleczne  
opaski: Standard typ A - 45 stopni  
klamka: Lila 03 czarny

1690 zł



A.1



1 690 zł

A.2



1 690 zł

A.3



1 690 zł

A.4



1 690 zł

linia **BOLZANO**

#### Prezentowane modele

wykończenie: Dąb Prosty  
kolor: 09 Brunat  
ościeżnica: Bezprzylgowa  
szkło: VSG 6 mm mleczne  
opaski: Standard typ A - 45 stopni  
klamka: Azalia 06 miedź

#### Dostępne wykończenia



Dąb Prosty    Struktura RAL

#### Dostępne kolory szkła

Bezbarwne, Mleczne, Czarne

#### Dopłaty

- Szerokość „100” + 200 zł
- Szkło czarne lub grafit dymiony + 180 zł (A.1), + 120 zł (A.2), + 60 zł (A.3)
- Podcięcie wentylacyjne + 30 zł
- Skrócenie skrzydła + 30 zł
- Skrócenie ościeżnicy + 30 zł
- Uszczelka opadająca + 170 zł

- Osłonki na zawiasy drzwi przylgowych str. 90
- Systemy przesuwne str. 68-73
- Ościeżnice str. 76-80
- Naświetla str. 82-87
- Elementy ozdobne ościeżnic str. 88-89
- Klamki i akcesoria str. 90-91

# linia MALAGA

Linia MALAGA - to klasyka w nowoczesnym wydaniu. Tradycyjne oraz eleganckie wzornictwo w połączeniu ze szkłem i wybarwieniami lazur dają niezwykły efekt. Modele linii MALAGA wyróżnia charakterystyczne „proste” zakończenie ramy drzwi, dzięki czemu zyskują one modernistyczne oblicze.

## Dostępne wykończenie




Dąb Prosty  
Struktura RAL

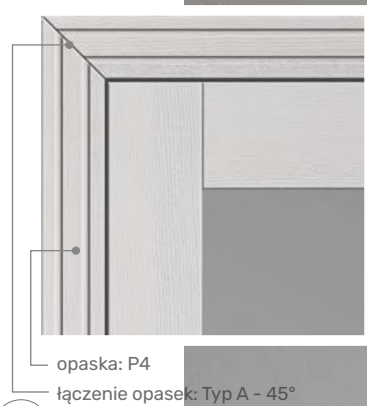
## Gwarancja



2 lata

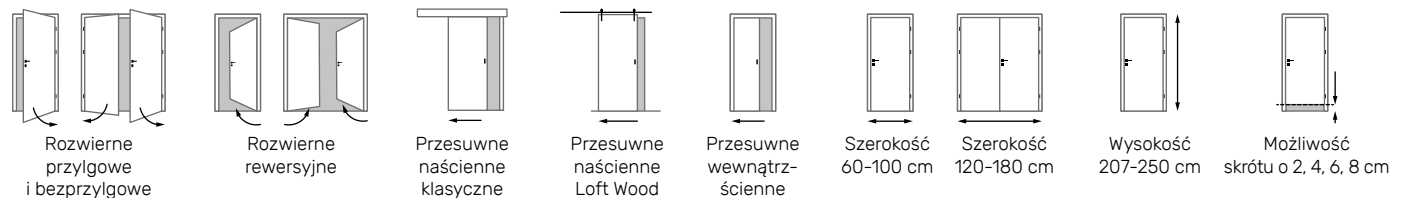


1. Szkło bezpieczne VSG
2. Płyta HDF
3. Ramiak drewniany sosnowy



model: Malaga A.2  
wykończenie: Dąb Prosty  
kolor: 01 Cętkowany  
ościeżnica: Bezprzylgowa  
szkło: VSG 6 mm bezbarwne  
opaski: P4 typ A - 45 stopni  
klamka: Dalia 03 czarny

1990 zł





# linia MALAGA

skrzydła wewnętrzne



A.1



szkło: Grawerowane bezbarwne kratka 6 mm

1 690 zł

A.2



szkło: Fazowane decormat 6 mm podstawowe

1 990 zł

A.4



szkło: VSG 6 mm bezbarwne

1 990 zł

A.14



szkło: VSG 6 mm mleczne, aplikacja ozdobna: ramka pojedyncza

1 890 zł

linia MALAGA

## Prezentowane modele

wykończenie: Dąb Prosty  
kolor: 08 Jasny Brunat  
ościeżnica: Bezprzylgowa  
opaski: Standard typ A - 45 stopni  
klamka: Dalia 02 chrom satyna

## Dostępne wykończenia



Dąb Prosty    Struktura RAL

## Dostępne kolory szkła

Bezbarwne, Mleczne, Grafit dymiony,  
Decormat fazowany, Czarne, Decormat  
fazowany i Bezbarwne fazowane

## Dopłaty

- Szerokość „100” + 200 zł
- Szkło czarne lub grafit dymiony + 220 zł (A.1), (A.2) + 140 zł (A.4), (A.14)
- Szkło fazowane + 700 zł (A.1) + 1000 zł (A.2) + 600 zł (A.4), + 500 zł (A.14)
- Szkło grawerowane + 1000 zł (A.1), + 500 zł (A.14)
- aplikacja piaskowana (jednostronna) + 220 zł (A.1), + 180 zł (A.14)
- Podcięcie wentylacyjne + 30 zł
- Skrócenie skrzydła + 30 zł

- Skrócenie ościeżnicy + 30 zł
- Uszczelka opadająca + 170 zł
- Osłonki na zawiasy drzwi przylgowych str. 90
- Systemy przesuwne str. 68-73
- Ościeżnice str. 76-80
- Naświetla str. 82-87
- Elementy ozdobne ościeżnic str. 88-89
- Klamki i akcesoria str. 90-91

Podane kwoty są cenami netto. Nie zawierają podatku VAT.  
Przedstawione ceny modeli skrzydeł dotyczą wersji podstawowej ze szkłem mlecznym lub bezbarwnym, bez ościeżnicy, pakietów ozdobnych, akcesoriów drzwiowych i klamek.



A.5



1 690 zł

A.6



1 690 zł

A.7



1 690 zł

A.8



1 690 zł

#### Prezentowane modele

wykończenie: Dąb Prosty  
kolor: 06 Calvados  
ościeżnica: Przylgowa  
szkło: VSG 6 mm mleczne  
opaski: Standard typ A - 45 stopni  
klamka: Azalia 02 chrom satyna  
nasadki: ALUX chrom satyna

#### Dostępne wykończenia



Dąb Prosty    Struktura RAL

#### Dostępne kolory szkła

Bezbarwne, Mleczne, Grafit dymiony,  
Decormat fazowany, Czarne

#### Dopłaty

- Szkło czarne lub grafit dymiony + 100 zł (A.7)
- Szkło fazowane + 500 zł (A.7)
- aplikacja piaskowana (jednostronna) + 220 zł (A.7)

A.9



1690 zł

A.13



szkło: VSG 6 mm mleczne, aplikacja ozdobna: ramka pojedyncza

1690 zł

A.11



1690 zł

A.12



szkło: VSG 6 mm mleczne, aplikacja ozdobna: ramka pojedyncza

1690 zł

#### Prezentowane modele

wykończenie: Dąb Prosty  
kolor: 05 Złoty Dąb  
ościeżnica: Przylgowa  
szkło: VSG 6 mm mleczne  
opaski: Standard typ A - 45 stopni  
klamka: Rafflesia 05 złoty mat  
nasadki: ALUX złoty mat

#### Dostępne wykończenia



Dąb Prosty  
Struktura RAL

#### Dostępne kolory szkła

Bezbarwne, Mleczne, Grafit dymiony,  
Decormat fazowany, Czarne, Decormat  
fazowany i Bezbarwne fazowane

#### Dopłaty

- Szerokość „100” + 200 zł
- Szkło czarne lub grafit dymiony + 200 zł (A.13) + 70 (A.12)
- Szkło fazowane + 600 zł (A.13) + 300 (A.12)
- aplikacja piaskowana (jednostronna) + 180 zł (A.13), + 100 zł (A.12)
- Podcięcie wentylacyjne + 30 zł
- Skrócenie skrzydła + 30 zł
- Skrócenie ościeżnicy + 30 zł
- Uszczelka opadająca + 170 zł

- Oslonki na zawiasy drzwi przylgowych str. 90
- Systemy przesuwne str. 68-73
- Ościeżnice str. 76-80
- Naświetla str. 82-87
- Elementy ozdobne ościeżnic str. 88-89
- Klamki i akcesoria str. 90-91

# linia GLASS

Linia GLASS - idealnie sprawdzająca się w kameralnych wnętrzach loftowych czy też jako drzwi do przedpokoju. Minimalistyczna stylistyka pozwala na otwarcie przestrzeni oraz doświetlenie pomieszczeń przy jednoczesnym zachowaniu komfortu akustycznego.

## Dostępne wykończenia ościeżnic




Dąb Prosty    Dąb Flader    Struktura RAL    Gładki RAL

## Gwarancja



2 lata




1. Skrzydło drzwiowe z pełnej tafli szkła hartowanego 8 mm z zawiasami i zamkiem
2. Ościeżnica regulowana



model: Glass 05  
wykończenie ościeżnicy: Struktura RAL  
kolor ościeżnicy: Czarny RAL 9004  
ościeżnica: Przylgowa  
szkło: Hartowane 8 mm grafit dymiony  
opaski: Standard typ B - 90 stopni  
klamka: Rondo czarny


1140 zł

Kolorystyka aplikacji




czarny

Wykończenie okuć ARCOS i RONDO (zamek, klamka, zawias, osłonki)



srebrna anoda




czarny


ARCOS zamek oszczędnościowy




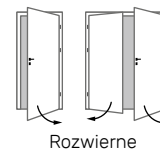
RONDO zamek oszczędnościowy



 Zamek oszczędnościowy (OSZ)

 Zamek na wkładkę (WK) (bez wkładki)

 Zamek łazienkowy (WC)



Rozwierne



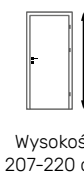
Przesuwne  
naścienne  
Loft Glass



Szerokość  
60-100 cm



Szerokość  
120-180 cm



Wysokość  
207-220 cm



01



1290 zł

09



1290 zł

03



1290 zł

04



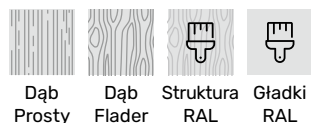
1290 zł

linia GLASS

### Prezentowane modele

wykończenie ościeżnicy: Struktura RAL  
kolor ościeżnicy: Czarny RAL 9004  
ościeżnica: Przylgowa  
szkło: Hartowane 8 mm bezbarwne  
z aplikacją malowaną czarną (szer. 25 mm)  
opaski: Standard typ B - 90 stopni  
klamka: Arcos czarny

### Dostępne wykończenia ościeżnic



### Dopłaty

Zestawy okuć DORMA dla drzwi jednodzielnych:  
zamek, klamka, zawiasy

	RONDO		ARCOS	
	OSZ/WK	WC	OSZ/WK	WC
srebrna anoda	+ 630 zł	+ 800 zł	+ 840 zł	+ 1030 zł
czarny	+ 880 zł	+ 1050 zł	+ 1090 zł	+ 1280 zł

Zestawy okuć DORMA skrzydła Pasywnego dla wersji dwudzielnej: przeciwzamek, zawiasy, rygle

srebrna anoda	+ 1800 zł	+ 1900 zł
czarny	+ 2100 zł	+ 2300 zł

- Szerokość „100” + 220 zł
- Szkło grafit dymiony lub decormat + 250 zł
- Podcięcie wentylacyjne w szkle + 220 zł
- Skrócenie ościeżnicy + 30 zł
- Aplikacja dwustronna malowana + 300 zł

- Skrzydło pasywne cena skrzydła aktywnego str. 76-77
- Ościeżnice przylgowe
- Dopłata za wkładkę do zamka WK + 100 zł

Podane kwoty są cenami netto. Nie zawierają podatku VAT.

Przedstawione ceny modeli skrzydeł dotyczą wersji podstawowej jednodzielnej ze szkłem bezbarwnym hartowanym z aplikacją jednostronną w kolorze czarnym, bez ościeżnicy, i okuć.



model: Glass 02  
wykończenie ościeżnicy: Struktura RAL  
kolor ościeżnicy: Czarny RAL 9004  
ościeżnica: Przylgowa  
szkło: Hartowane 8 mm bezbarwne  
z aplikacją czarną jednostronną  
opaski: Standard typ B - 90 stopni  
klamka: Arcos OSZ czarny  
rygle: na skrzydle pasywnym (górnym i dolnym)  
przymyk: bez uszczelki, szczelina 3 mm





05



**1140 zł**

06



**1240 zł**

10



**1240 zł**

08



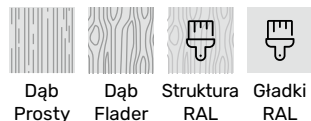
**1240 zł**

linia GLASS

#### Prezentowane modele

wykończenie ościeżnicy: Gadki RAL  
kolor ościeżnicy: Biały RAL 9016  
ościeżnica: Przylgowa  
szkło: Hartowane 8 mm bezbarwne z aplikacją piaskowaną (szer. 8 mm)  
opaski: Standard typ B - 90 stopni  
klamka: Rondo OSZ srebrna anoda

#### Dostępne wykończenia ościeżnic



Dąb  
Prosty

Dąb  
Flader

Struktura  
RAL

Gładki  
RAL

#### Dopłaty

Zestawy okuć DORMA dla drzwi jednodzielnych:  
zamek, klamka, zawiasy

	RONDO		ARCOS	
	OSZ/WK	WC	OSZ/WK	WC
srebrna anoda	+ 630 zł	+ 800 zł	+ 840 zł	+ 1030 zł
czarny	+ 880 zł	+ 1050 zł	+ 1090 zł	+ 1280 zł

Zestawy okuć DORMA skrzydła Pasywnego dla wersji dwudzielnej: przeciwzamek, zawiasy, rygle

srebrna anoda	+ 1800 zł	+ 1900 zł
czarny	+ 2100 zł	+ 2300 zł

- Szerokość „100” + 220 zł
- Szkło grafit dymiony lub decormat + 250 zł
- Podcięcie wentylacyjne w szkłe + 220 zł
- Skrócenie ościeżnicy + 30 zł
- Aplikacja dwustronna piaskowana + 280 zł

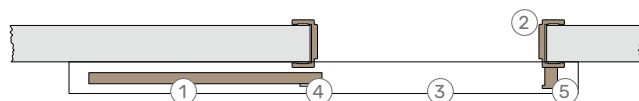
- Skrzydło pasywne cena skrzydła aktywnego str. 76-77
- Ościeżnice przylgowe
- Dopłata za wkładkę do zamka WK + 100 zł

Podane kwoty są cenami netto. Nie zawierają podatku VAT.

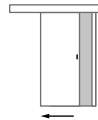
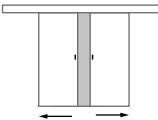
Przedstawione ceny modeli skrzydeł dotyczą wersji podstawowej jednodzielnej ze szkłem bezbarwnym hartowanym z aplikacją piaskowaną jednostronną, bez ościeżnicy, i okuć.

# systemy przesuwne KLASYCZNE

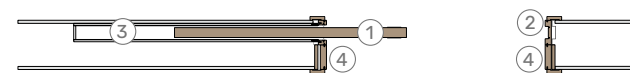
Naścienny




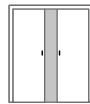
## W skład zestawu wchodzi:

- |   |                                       |                   |
|---|---------------------------------------|-------------------|
|  | 1 Skrzydło                            | wg cennika modeli |
|  | 2 Ościeżnica tunelowa (opcja)         | str. 69           |
|   | 3 Maskownica z systemem (1-dz./2-dz.) | + 690 / 1380 zł   |
|   | 4 Akcesoria                           | str. 86           |
|   | 5 Odbojnica (dla drzwi 1-dz.)         | + 350 zł          |

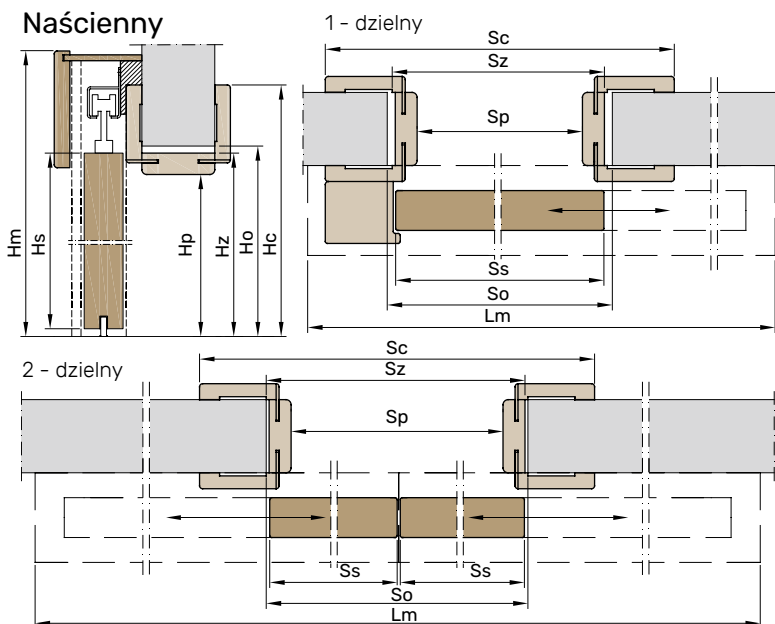
Wewnętrzny



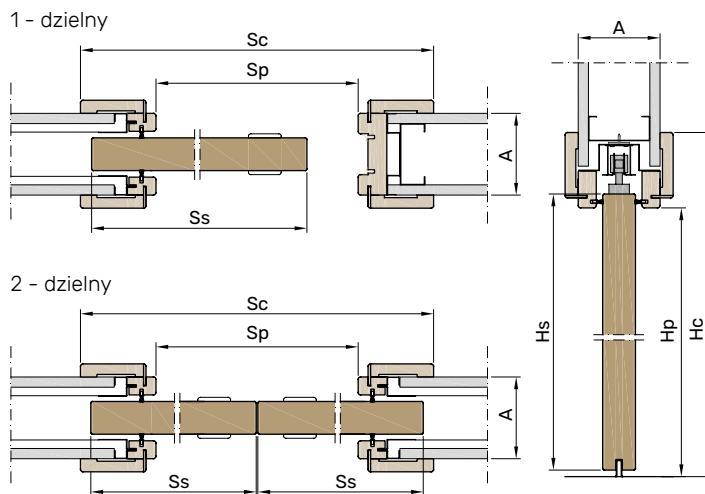
## W skład zestawu wchodzi:

- |   |   |                   |
|---|---|-------------------|
|  | 1 Skrzydło  | wg cennika modeli |
|   | 2 Elementy ościeżnicy (1-dz./2-dz.)                                     | + 790 / 1090 zł   |
|   | 3a Kasetę ECLISSE PLUS 100 lub 125 mm (1-dz./2-dz.)                     | + 1400 / 2800 zł  |
|   | 3b Kasetę ECLISSE PLUS 150 mm (1-dz./2-dz.)                             | + 1800 / 3200 zł  |
|  | 4 Poszerzenie elementów ościeżnicy do systemu przesuwanego wewnętrznego | str. 70           |
|   | Synchronizator otwarcia drzwi 2-dzielnych                               | + 400 zł          |
|   | Spawalniacz zamykania drzwi (1-dz./2-dz.)                               | + 260 / 520 zł    |

# systemy przesuwne KLASYCZNE



## Wewnętrzścienny



## Ościeżnica tunelowa do drzwi przesuwnych naściennych

Symbol	Zakres regulacji Grubość muru (mm)	Netto (PLN)	
		1-dz.	2-dz.
A	75-85	1040	1290
B	85-100	1060	1310
C	100-120	1080	1330
D	120-140	1100	1350
E	140-160	1120	1370
F	160-180	1140	1390
G	180-200	1160	1410
H	200-220	1180	1430
I	220-240	1200	1450
J	240-260	1220	1470
K	260-280	1240	1490
L	280-300	1260	1510
M	300-320	1280	1530
N	320-340	1300	1550
O	340-360	1320	1570
P	360-380	1340	1590
R	380-400	1360	1610
S	400-420	1380	1630
T	420-440	1400	1650
U	440-460	1420	1670
V	460-480	1440	1690
W	480-500	1460	1710

System naścienny

Szerokość drzwi 1-dz.	Ss	Sp	Sz	So	Sc	Sm
S1 „60”	644	602	654	682	786	1380
S2 „70”	744	702	754	782	886	1580
S3 „80”	844	802	854	882	986	1780
S4 „90”	944	902	954	982	1086	1980
S5 „100”	1044	1002	1054	1082	1186	2180

Wysokość drzwi	Hs	Hp	Hz	Ho	Hc	Hm
H1	2050	2035	2060	2075	2127	2157
H2	2090	2075	2100	2115	2167	2197
H3	2140	2125	2150	2165	2217	2247
H4	2190	2175	2200	2215	2267	2297
H5	2240	2225	2250	2265	2317	2347
H6	2290	2275	2300	2315	2367	2397
H7	2340	2325	2350	2365	2417	2447
H8	2390	2375	2400	2415	2467	2497
H9	2440	2425	2450	2465	2517	2547
H10	2490	2475	2500	2515	2567	2597

System wewnętrzścienny

Szerokość drzwi 1-dz.	Ss	Sp	Sc
S1 „60”	644	602	786
S2 „70”	744	702	886
S3 „80”	844	802	986
S4 „90”	944	902	1086
S5 „100”	1044	1002	1186

Szerokość drzwi 2-dz.	Ss-A	Ss-P	Sp	Sc
S6 „120”	644	644	1237	1420
S8 „140”	744	744	1437	1620
S10 „160”	844	844	1637	1820
S12 „180”	944	944	1837	2020

Wysokość drzwi	Hs	Hp	Hc
H1	2050	2030	2122

Legenda:

- Ss Szerokość skrzydła w mm
- Ss-A Szerokość skrzydła Aktywnego w mm (wersja 2-dzielna)
- Ss-P Szerokość skrzydła Pasywnego w mm (wersja 2-dzielna)
- Sp Szerokość światła przejścia ościeżnicy w mm
- Sz Szerokość zewnętrzna ościeżnicy w mm
- So Szerokość otworu montażowego ościeżnicy w mm
- Sc Szerokość całkowita (z opaskami) ościeżnicy w mm
- Hs Wysokość skrzydła w mm
- Hp Wysokość światła przejścia ościeżnicy w mm
- Hz Wysokość zewnętrzna ościeżnicy w mm
- Ho Wysokość otworu montażowego ościeżnicy w mm
- Hc Wysokość całkowita (z opaskami) ościeżnicy w mm

Szerokość drzwi 2-dz.	Ss-A	Ss-P	Sp	Sz	So	Sc	Lm
S6 „120”	644	644	1236	1292	1320	1420	2570
S8 „140”	744	744	1436	1492	1520	1620	2970
S10 „160”	844	844	1636	1692	1720	1820	3370
S12 „180”	944	944	1836	1892	1920	2020	3770

Rysunek i tabele wymiarowe systemu naściennego przedstawione są na ościeżnicy tunelowej w wersji bezprzylgowej ościeżnicy regulowanej. Istnieje również możliwość użycia ościeżnicy tunelowej w konstrukcji ościeżnicy regulowanej bezprzylgowej (patrz przekrój i wymiary str. 77)

### Panel pojedynczy

- zakres:
- A-J (Dąb Prosty, Dąb Flader, Struktura RAL)
  - A-N (Gładki RAL)

### Panel podwójny

- zakres:
- K-W (Dąb Prosty, Dąb Flader, Struktura RAL)
  - O-W (Gładki RAL)

### Dopłaty:

- Nietypowe wymiary drzwi str. 81
- Inny kolor RAL
- Tunel wg cennika ościeżnic
- Maskownica, odbojnica + 50 zł
- Elementy ościeżnicy + 100 zł



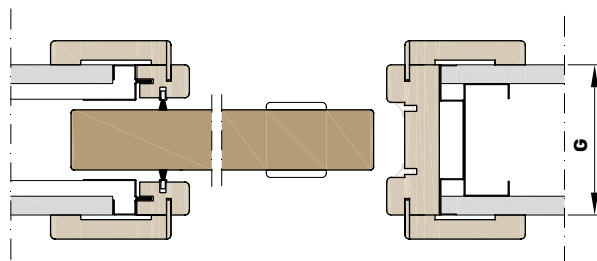
# systemy przesuwne KLASYCZNE

## POSZERZENIA ELEMENTÓW OŚCIEŻNICY DO SYSTEMU PRZESUWNEGO WEWNĄTRZCIENNEGO

System kasety ECLISSE PLUS G = 100, 125, 150

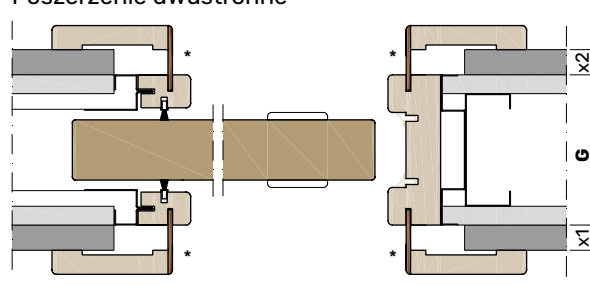
\* pióra opaski regulacyjnej do indywidualnego docięcia pod grubość ściany

Standard



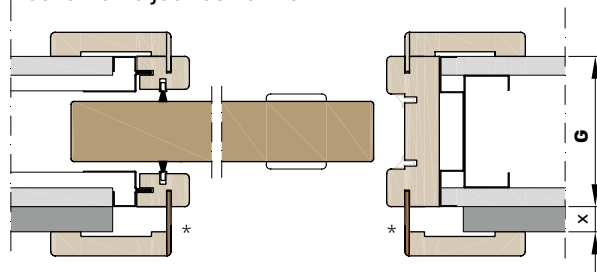
Zakres regulacji		
Symbol	Grubość muru (mm)	Netto (PLN)
<b>A</b>	100	-

Poszerzenie dwustronne

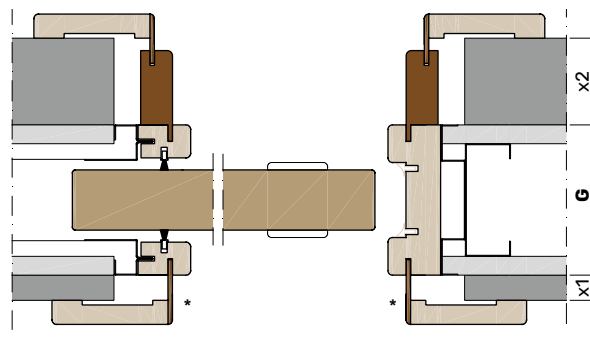


Zakres regulacji				Netto (PLN)
Strona (x1)		Strona (x2)		
Symbol	(mm)	Symbol	(mm)	
<b>B</b>	0-30	<b>B</b>	0-30	200

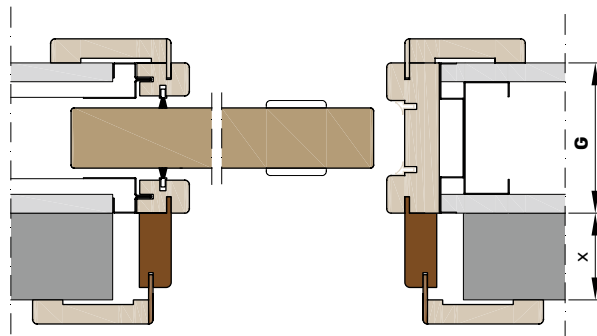
Poszerzenie jednostronne



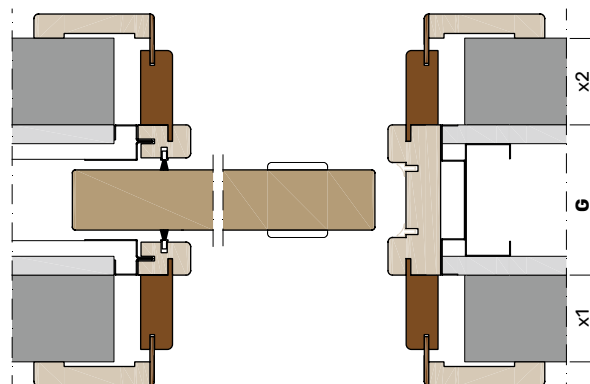
Zakres regulacji		
Symbol	x (mm)	Netto (PLN)
<b>B</b>	0-30	100



Zakres regulacji				Netto (PLN)
Strona (x1)		Strona (x2)		
Symbol	(mm)	Symbol	(mm)	
<b>B</b>	0-30	<b>C</b>	30-40	600
<b>B</b>	0-30	<b>D</b>	40-60	
<b>B</b>	0-30	<b>E</b>	60-80	
<b>B</b>	0-30	<b>F</b>	80-100	



Zakres regulacji		
Symbol	x (mm)	Netto (PLN)
<b>C</b>	30-40	400
<b>D</b>	40-60	
<b>E</b>	60-80	
<b>F</b>	80-100	

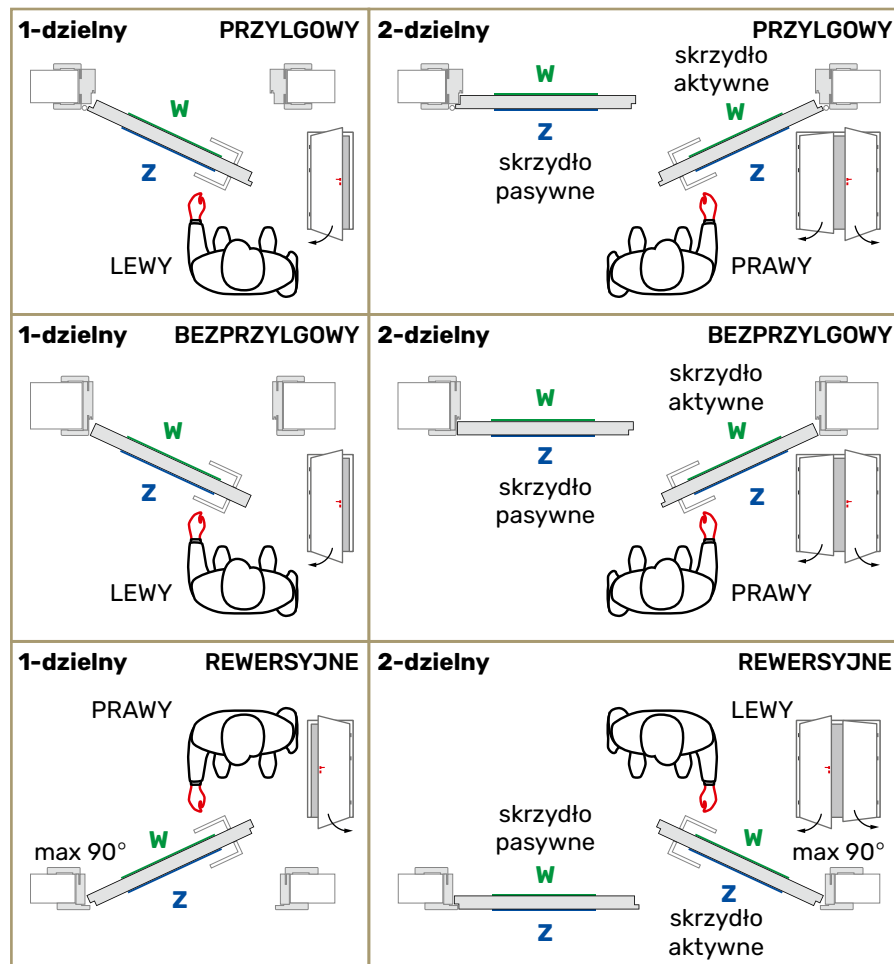


Zakres regulacji				Netto (PLN)
Strona (x1)		Strona (x2)		
Symbol	(mm)	Symbol	(mm)	
<b>C</b>	30-40	<b>C</b>	30-40	800
<b>C</b>	30-40	<b>D</b>	40-60	
<b>C</b>	30-40	<b>E</b>	60-80	
<b>C</b>	30-40	<b>F</b>	80-100	
<b>D</b>	40-60	<b>D</b>	40-60	
<b>D</b>	40-60	<b>E</b>	60-80	
<b>D</b>	40-60	<b>F</b>	80-100	
<b>E</b>	60-80	<b>E</b>	60-80	
<b>E</b>	60-80	<b>F</b>	80-100	
<b>F</b>	80-100	<b>F</b>	80-100	

# zanim KUPI SZ DRZWI

**SYSTEM ROZWIERANY** – klasyczny system otwierania drzwi, w którym to skrzydło drzwiowe osadzone jest w ościeżnicy za pomocą zawias. System ten wymaga prawidłowego określenia kierunku otwierania lub też w przypadku zastosowania szkła z wzorem piaskowanym (wykonanym tylko na jednej stronie szkła) dodatkowego określenia strony piaskowania wewnętrznej lub zewnętrznej

## Określenie kierunku otwierania drzwi



## Określenie strony skrzydła

Dotyczy skrzydeł w wykończeniu 2-kolorowym, szkła fazywanego oraz różnym układzie aplikacji.

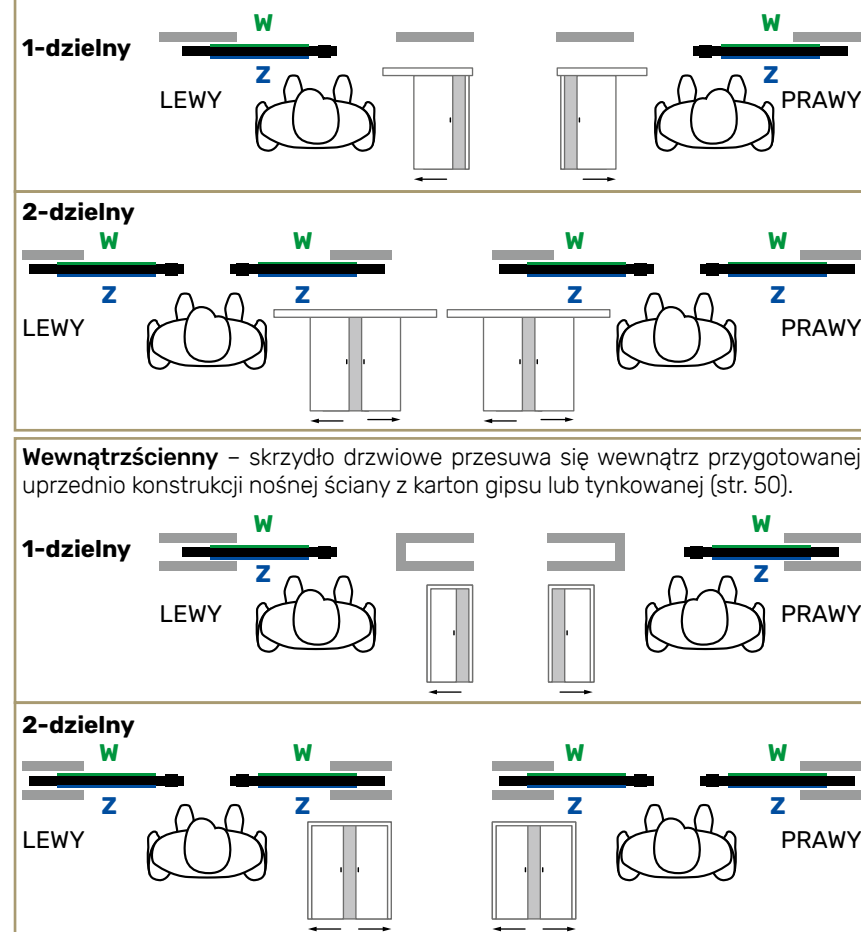
**W** - strona **WEWNĘTRZNA**  
**Z** - strona **ZEWNĘTRZNA**

## ROZWIERNE

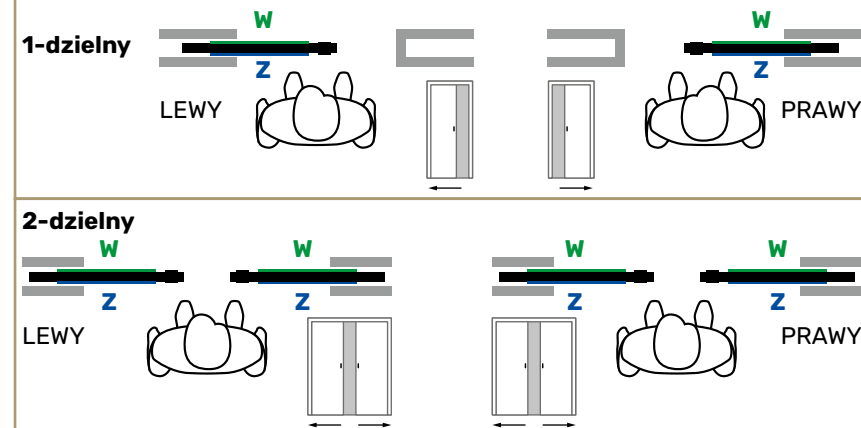
od przejścia ościeżnicy  
od opaski stałej

**SYSTEM PRZESUWNY** – system bez zawiasów, dedykowany w miejscach z ograniczonym zagospodarowaniem strefy użytkowej. Otwarcie drzwi odbywa się poprzez przesunięcie skrzydła drzwiowego wzdłuż ściany. System nie wymaga określenia kierunku otwierania.

**Naścienny** – w systemie tym skrzydło drzwiowe przesuwają się po ścianie, przez co montaż systemu nie wymaga większego nakładu prac przygotowawczych i wkładu finansowego (str. 48)



**Wewnątrzścienny** – skrzydło drzwiowe przesuwają się wewnątrz przygotowanej uprzednio konstrukcji nośnej ściany z karton gipsu lub tynkowanej (str. 50).

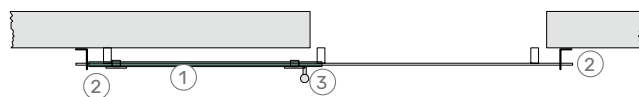



## PRZESUWNE

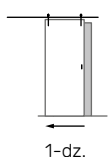
od przeciwnej strony otwierania  
od strony otwierania

# systemy przesuwne LOFTOWE

## Glass



### W skład zestawu wchodzi:



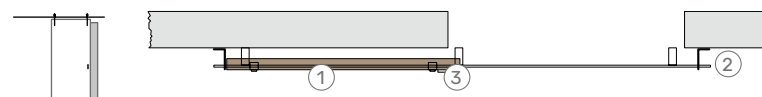
1-dz.

- ① Skrzydło
- ② System (1-dz.) z samodomykaczami (zamknięcia i otwarcia) - 2 szt.
- ③ Akcesoria

wg cennika modeli  
+ 1200 zł  
str. 86

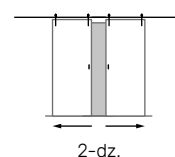
System Loft Glass przeznaczony wyłącznie dla linii Glass do drzwi jednodzielnych (1-dz.).

## Wood



1-dz.

### W skład zestawu wchodzi:



2-dz.

- ① Skrzydło
- ② System (1-dz./2-dz.) z samodomykaczem - 1 szt. + 800/1600 zł
- ③ Akcesoria

wg cennika modeli  
str. 86

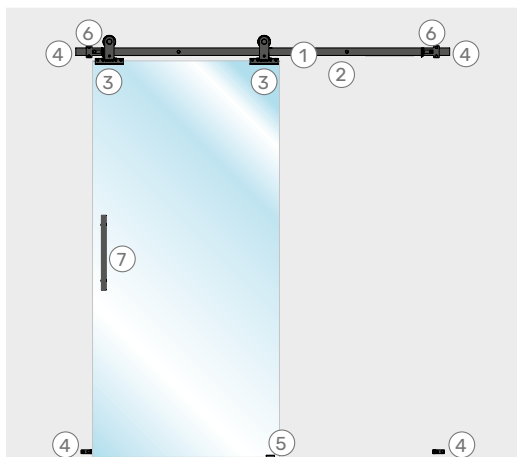
System Loft Wood dostępny dla wszystkich linii drzwi poza Fokus, Merkury oraz Glass. System Loft Wood występuje do drzwi jednodzielnych (1-dz.) oraz dwudzielnych (2-dz.).



# systemy przesuwne LOFTOWE

## Glass czarny

Zamknięte



### Budowa systemu

- ① Szyna jezdna
- ② Uchwyty mocujące
- ③ Łapki drzwiowe regulowane
- ④ Odbojniki
- ⑤ Prowadnik
- ⑥ Samodomykacze (zamknięcia i otwarcia) - 2 szt.
- ⑦ Reling (za dopłatą)

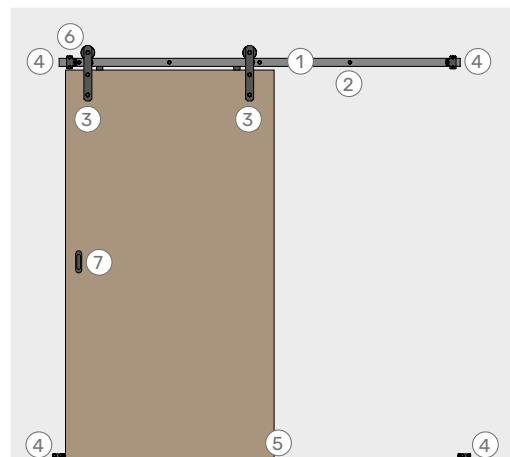
#### Dopłaty:

- Reling Loft Glass czarny + 150 zł



## Wood czarny

Zamknięte



### Budowa systemu

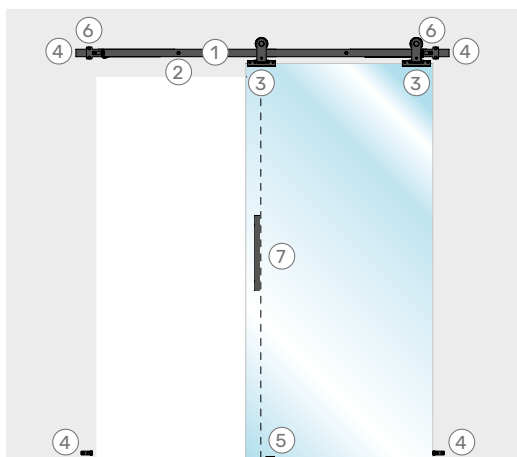
- ① Szyna jezdna
- ② Uchwyty mocujące
- ③ Łapki drzwiowe regulowane
- ④ Odbojniki
- ⑤ Prowadnik
- ⑥ Samodomykacz - 1 szt.
- ⑦ Pochwyt (za dopłatą)

#### Dopłaty:

- Komplet pochwytyłów zaokrąglonych + 110 zł
- Komplet pochwytyłów prostokątnych + 110 zł
- Pochwyt Loft Wood czarny + 150 zł
- Samodomykacz otwarcia + 150 zł



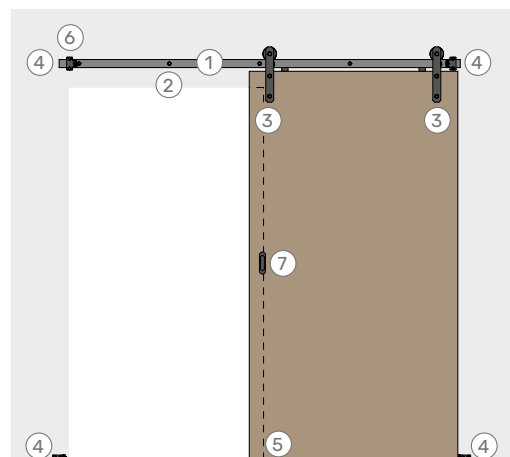
Otwarte



System Loft Gloss

Szerokość drzwi 1-dz.	Ss	Sp	Wysokość drzwi	Hs	Hp
S1 „60”	644	600	H1	2050	1995
			H2	2090	2035
S2 „70”	744	700	H3	2140	2085
			H4	2190	2135
S3 „80”	844	800	H5	2240	2185
			H6	2290	2235
S4 „90”	944	900	H7	2340	2285
			H8	2390	2335
S5 „100”	1044	1000	H9	2440	2385
			H10	2490	2435

Otwarte



System Loft Wood

Szerokość drzwi 1-dz.	Ss	Sp	Wysokość drzwi	Hs	Hp
S1 „60”	644	600	H1	2050	1980
			H2	2090	2020
S2 „70”	744	700	H3	2140	2070
			H4	2190	2120
S3 „80”	844	800	H5	2240	2170
			H6	2290	2220
S4 „90”	944	900	H7	2340	2270
			H8	2390	2320
S5 „100”	1044	1000	H9	2440	2370
			H10	2490	2420

Szerokość drzwi 2-dz.	Ss-A	Ss-p	Sp
S6 „120”	644	644	1200
S8 „140”	744	744	1400
S10 „160”	844	844	1600
S12 „180”	944	944	1800

#### Legenda:

Ss Szerokość skrzydła w mm

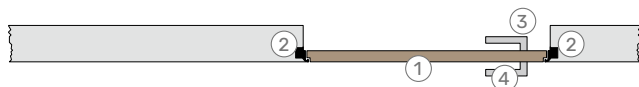
Hs Wysokość skrzydła w mm

Sp Szerokość światła przejścia w mm

Hp Wysokość światła przejścia w mm

# system ukryty **DISCREET**

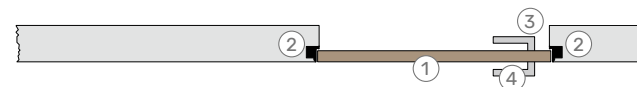
Do wewnątrz



## W skład zestawu wchodzi:

- ① Skrzydło kąta rozwarcia **90°** wg cennika modeli
- ② Ościeżnica aluminiowa (1-dz.) z uszczelką: białą, szarą lub czarną + 1300 zł
- ③ Zamek magnetyczny w standardzie
- ④ Akcesoria str. 86-87

Na zewnątrz



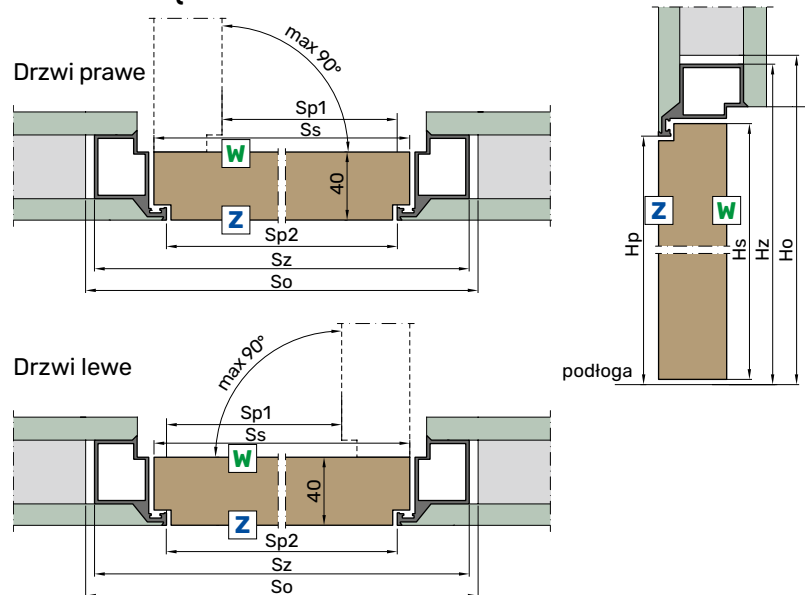
## W skład zestawu wchodzi:

- ① Skrzydło kąta rozwarcia **180°** wg cennika modeli
- ② Ościeżnica aluminiowa (1-dz.) z uszczelką: białą, szarą lub czarną + 1300 zł
- ③ Zamek magnetyczny w standardzie
- ④ Akcesoria str. 86-87

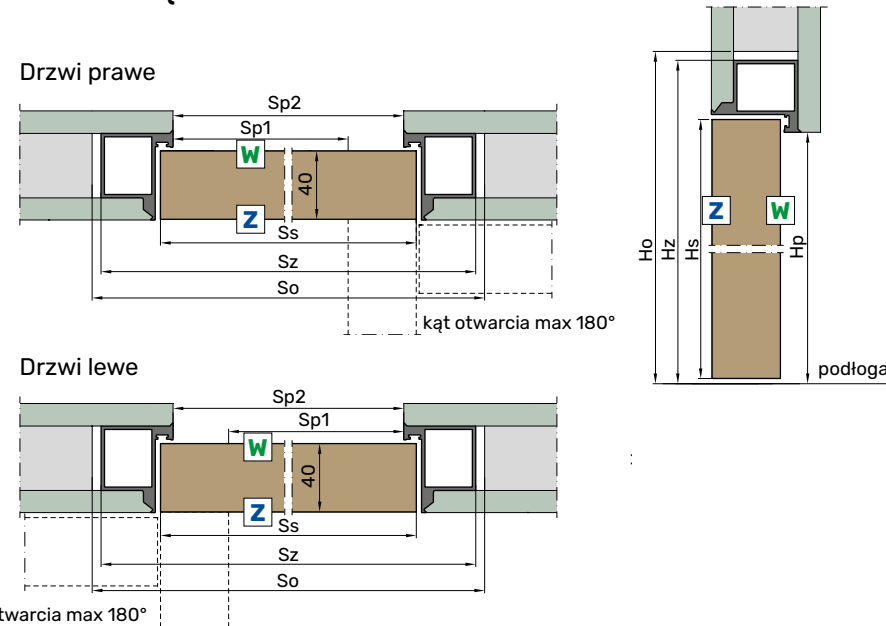
Istnienie możliwość przygotowania skrzydła pod malowanie własne przy wyborze modelu Barcelona B.5.

# system ukryty DISCREET

## Do wewnątrz



## Na zewnątrz



system DISCREET

Discreet do wewnątrz										
Szerokość drzwi 1-dz.	Ss	Sp1	Sp2	Sz	So	Wysokość drzwi	Hs	Hp	Hz	Ho
S2 „70”	720	672	705	790	800	H2	2087	2087	2129	2136
S3 „80”	820	772	805	890	900	H3	2137	2137	2179	2186
S4 „90”	920	872	905	990	1000	H4	2187	2187	2229	2236
S5 „100”	1020	972	1005	1090	1100	H5	2237	2237	2279	2286
						H6	2287	2287	2329	2336
						H7	2337	2337	2379	2386
						H8	2387	2387	2429	2436
						H9	2437	2437	2479	2486
						H10	2487	2487	2529	2536

Tabela z ilością zawiasów						
wysokość skrzydła	H1	szerokość skrzydła				
		S1	S2	S3	S4	S5
H1		2		3		
H2		2		3		3
H3		2		3		4
H4		2		3		
H5		2		3		
H6		2		3		
H7		2		3		4
H8		2		3		
H9		2		3		
H10		2		3		

Discreet na zewnątrz										
Szerokość drzwi 1-dz.	Ss	Sp1	Sp2	Sz	So	Wysokość drzwi	Hs	Hp	Hz	Ho
S2 „70”	720	672	705	790	800	H2	2077	2077	2119	2126
S3 „80”	820	772	805	890	900	H3	2127	2127	2169	2176
S4 „90”	920	872	905	990	1000	H4	2177	2177	2219	2226
S5 „100”	1020	972	1005	1090	1100	H5	2227	2227	2269	2276
						H6	2277	2277	2319	2326
						H7	2327	2327	2369	2376
						H8	2377	2377	2419	2426
						H9	2427	2427	2469	2476
						H10	2477	2477	2519	2526

### Legenda:

- Ss Szerokość skrzydła w mm
- Sp1 Szerokość światła przejścia w mm
- Sp2 Szerokość światła przejścia ościeżnicy w mm
- Sz Szerokość zewnętrzna ościeżnicy w mm
- So Szerokość otworu montażowego ościeżnicy w mm
- Hs Wysokość skrzydła w mm
- Hp Wysokość światła przejścia ościeżnicy w mm
- Hz Wysokość zewnętrzna ościeżnicy w mm
- Ho Wysokość otworu montażowego ościeżnicy w mm

### Określenie strony skrzydła

Dotyczy skrzydeł w wykończeniu 2-kolorowym, szkła fazonowanego oraz różnym układzie aplikacji.

- W** - strona **WEWNĘTRZNA** (od przejścia ościeżnicy)
- Z** - strona **ZEWNĘTRZNA** (od zlicowania ze ścianą)

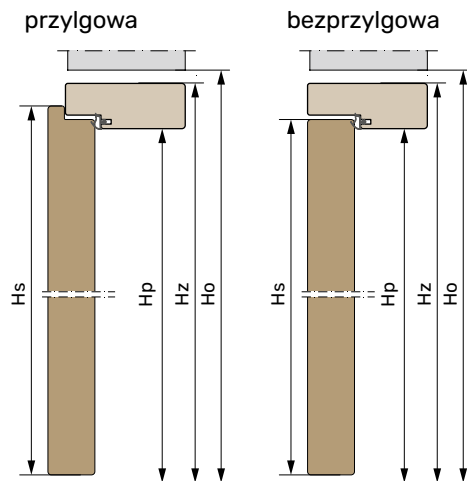
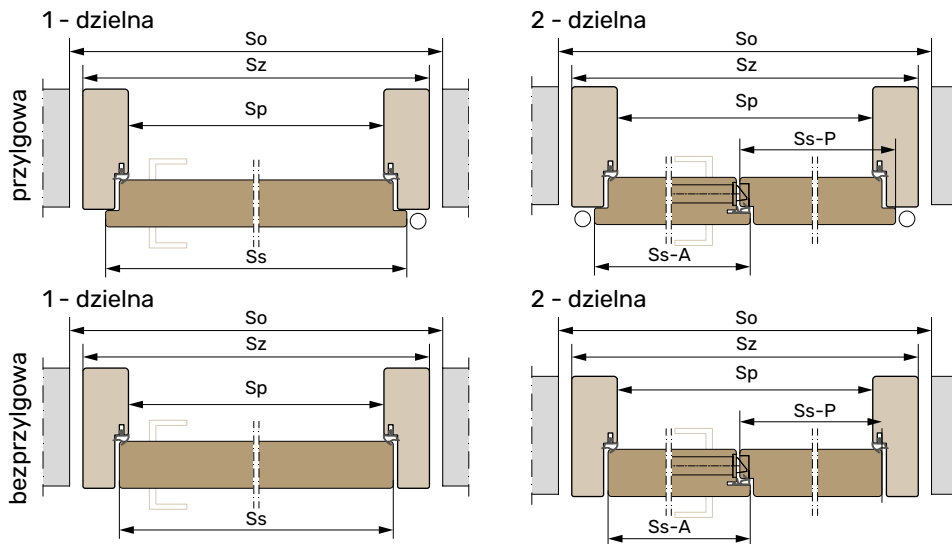
### Dopłaty:

- Szerokość „90” +140 zł
- Dodatkowy zawias ukryty 3D w kolorze szarym (standard) dla szer. „60” - „80” +140 zł
- Zawias ukryty 3D w kolorze czarnym lub białym (za 1 szt.) +10 zł
- Nietypowe wymiary drzwi str. 81
- Malowana kryjąco wg palety RAL +400 zł

Ościeżnica aluminiowa DISCREET posiada w standardzie środek gruntujący do samodzielnego naniesienia, który to umożliwia dalsze malowanie farbami ściennymi.

# ościeżnica STAŁA PRZYLGOWA I BEZPRZYLGOWA

OŚCIEŻNICA STAŁA – ekonomiczna wersja ościeżnicy do drzwi wewnętrznych. Możliwość montażu również na każdego rodzaju i grubości ściany z dodatkowymi opaskami maskującymi lub ćwierćwałkiem. Ościeżnica w całości wykonana jest z drewna sosnowego wykończonego od zewnątrz płytą MDF lub fornirem dębowym w zależności od rodzaju wybranego wykończenia.



Wymiar ościeżnicy 42x90	Netto (PLN)	
	1-dzielna	2-dzielna
przylgowa	640	840
bezprzylgowa	940	1240

- Dopłaty:**
- Szerokość „90” wersja bezprzylgowa + 140 zł
  - Szerokość „100” przylgowa/bezprzylgowa + 70/300 zł
  - Dodatkowy zawias ukryty 3D dla szer. „60-80” + 140 zł
  - Zawias ukryty 3D - kolor czarny lub biały (za 1 szt.) + 10 zł
  - Zawias ukryty 3D - kolor złoty (za 1 szt.) + 30 zł
  - Nietypowe wymiary drzwi str. 81
  - Istnieje możliwość zmniejszenia szerokości ościeżnicy pod węższy otwór budowlany o 2 lub 4 cm bez dopłaty
  - Skrócenie ościeżnicy: -2 cm, -4 cm, -6 cm, -8 cm + 30 zł

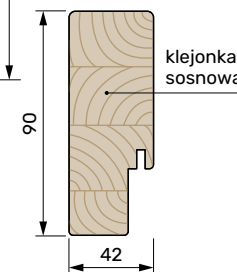
Szerokość drzwi 1-dz.	Ss przylgowe	Ss bezprzylgowe	Sp	Sz	So
S1 „60”	644	620	602	686	710
S2 „70”	744	720	702	786	810
S3 „80”	844	820	802	886	910
S4 „90”	944	920	902	986	1010
S5 „100”	1044	1020	1002	1086	1110

Wysokość drzwi	Hs	PRZYLGOWA			BEZPRZYLGOWA		
		Hp	H <sub>z</sub>	Ho	Hp	H <sub>z</sub>	Ho
H1	2037	2023	2065	2080	2035	2077	2090
H2	2077	2063	2105	2120	2075	2117	2130
H3	2127	2113	2155	2170	2125	2167	2180
H4	2177	2163	2205	2220	2175	2217	2230
H5	2227	2213	2255	2270	2225	2267	2280
H6	2277	2263	2305	2320	2275	2317	2330
H7	2327	2313	2355	2370	2325	2367	2380
H8	2377	2363	2405	2420	2375	2417	2430
H9	2427	2413	2455	2470	2425	2467	2480
H10	2477	2463	2505	2520	2475	2517	2530

Szerokość drzwi 2-dz.	przylgowe		bezprzylgowe		Sp	Sz	So
	Ss-A	Ss-P	Ss-A	Ss-P			
S6 „120”	844	444	832	432	1236	1320	1350
S7 „130”	844	544	832	532	1336	1420	1450
	944	444	932	432			
S8 „140”	844	644	832	632	1436	1520	1550
	944	544	932	532			
S9 „150”	844	744	832	732	1536	1620	1650
	944	644	932	632			
S10 „160”	844	844	832	832	1636	1720	1750
S11 „170”	944	844	932	832	1736	1820	1850
S12 „180”	944	944	932	932	1836	1920	1950

Tabela z ilością zawiasów							
wysokość skrzydła	1-dzielne				2-dzielne		
	S1	S2	S3	S4	S5	S1-S4	S5
	60	70	80	90	100	60-90	100
H1	*2/3		3				
H2					3		3
H3							
H4							
H5						3	
H6							
H7					4		4
H8							
H9							
H10							

\*2 szt. tylko dla bezprzylgowych w szerokości „60-80”,  
3 szt dla przylgowych.



Zawias dwuczopowy



Zawias UKRYTY 3D

Legenda:

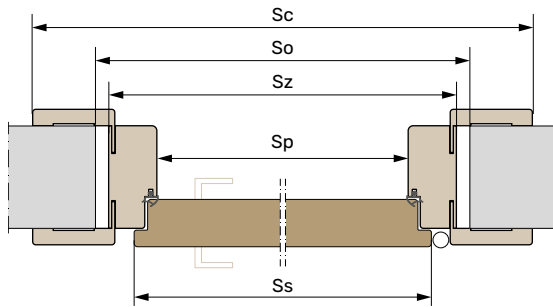
- Ss Szerokość skrzydła w mm
- Ss-A Szerokość skrzydła Aktywnego w mm (wersja 2-dzielna)
- Ss-P Szerokość skrzydła Pasywnego w mm (wersja 2-dzielna)
- Sp Szerokość światła przejścia ościeżnicy w mm
- Sz Szerokość zewnętrzna ościeżnicy w mm
- So Szerokość otworu montażowego ościeżnicy w mm
- Sc Szerokość całkowita (z opaskami) ościeżnicy w mm
- Hs Wysokość skrzydła w mm
- Hp Wysokość światła przejścia ościeżnicy w mm
- H<sub>z</sub> Wysokość zewnętrzna ościeżnicy w mm
- Ho Wysokość otworu montażowego ościeżnicy w mm
- Hc Wysokość całkowita (z opaskami) ościeżnicy w mm



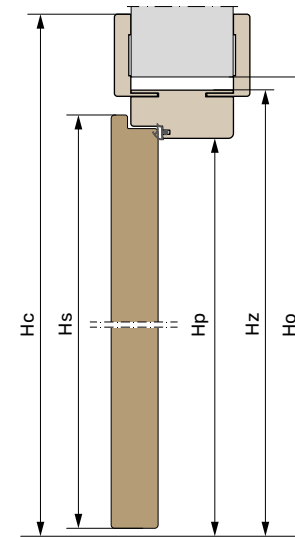
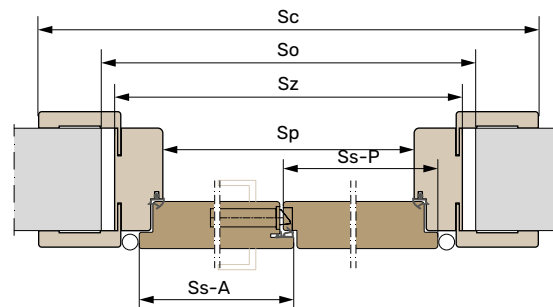
# ościeżnica REGULOWANA PRZYLGOWA

**OŚCIEŻNICA REGULOWANA PRZYLGOWA** – najczęściej stosowana ościeżnica w drzwiach wewnętrznych. Dzięki zastosowaniu obustronnych opasek maskujących wraz z możliwością regulacji pozwala na montaż na każdego rodzaju ścianie w grubościach od 75 do 500 mm. Szerokość standardowa opaski maskującej wynosi 80 mm, natomiast oferujemy wersję z poszerzoną opaską górną na 120 mm w celu umożliwienia montażu ościeżnicy w wyższych otworach budowlanych.

## 1 - dzielna



## 2 - dzielna



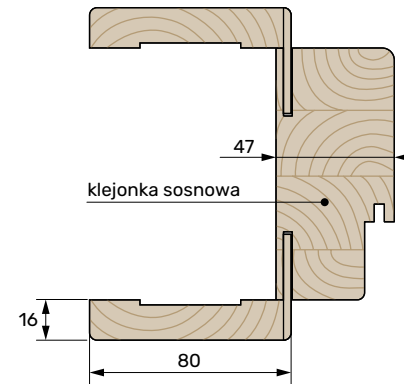
Symbol	Zakres regulacji Grubość muru (mm)	Netto (PLN)	
		1-dz.	2-dz.
B	75-95	1120	1370
C	95-120	1140	1390
D	120-140	1160	1410
E	140-160	1180	1430
F	160-180	1200	1450
G	180-200	1220	1470
H	200-220	1240	1490
I	220-240	1260	1510
J	240-260	1280	1530
K	260-280	1300	1550
L	280-300	1320	1570
M	300-320	1340	1590
N	320-340	1360	1610
O	340-360	1380	1630
P	360-380	1400	1650
R	380-400	1420	1670
S	400-420	1440	1690
T	420-440	1460	1710
U	440-460	1480	1730
V	460-480	1500	1750
W	480-500	1520	1770

Szerokość drzwi 1-dz.	Ss	Sp	Sz	So	Sc
S1 „60”	644	602	696	720	844
S2 „70”	744	702	796	820	944
S3 „80”	844	802	896	920	1044
S4 „90”	944	902	996	1020	1144
S5 „100”	1044	1002	1096	1120	1244

Wysokość drzwi	Hs	Hp	HZ	Ho	Hc
H1	2037	2023	2070	2080	2144
H2	2077	2063	2110	2120	2184
H3	2127	2113	2160	2170	2234
H4	2177	2163	2210	2220	2284
H5	2227	2213	2260	2270	2334
H6	2277	2263	2310	2320	2384
H7	2327	2313	2360	2370	2434
H8	2377	2363	2410	2420	2484
H9	2427	2413	2460	2470	2534
H10	2477	2463	2510	2520	2584

Szerokość drzwi 2-dz.	Ss-A	Ss-P	Sp	Sz	So	Sc
S6 „120”	844	444	1236	1330	1360	1478
S7 „130”	844	544	1336	1430	1460	1578
S8 „140”	844	644	1436	1530	1560	1678
S9 „150”	844	744	1536	1630	1660	1778
S10 „160”	844	844	1636	1730	1760	1878
S11 „170”	944	844	1736	1830	1860	1978
S12 „180”	944	944	1836	1930	1960	2078

		Tabela z ilością zawiasów dla drzwi przylgowych							
		1-dzielne				2-dzielne			
		S1	S2	S3	S4	S5	S1-S4	S5	
		60	70	80	90	100	60-90	100	
wysokość skrzydła	H1								
	H2								
	H3								
	H4							3	3
	H5								
	H6	3						3	
	H7								
	H8							4	4
	H9								
	H10								



### Panel pojedynczy

- zakres:
- B-J (Dąb Prosty, Dąb Flader, Struktura RAL)
  - B-N (Gładki RAL)



### Panel podwójny

- zakres:
- K-W (Dąb Prosty, Dąb Flader, Struktura RAL)
  - O-W (Gładki RAL)



Zawias dwuczopowy

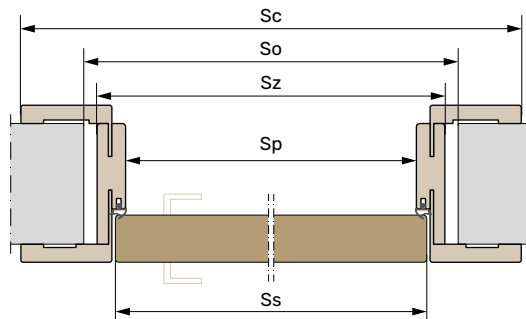
### Dopłaty:

- Szerokość „100” + 120 zł
- Wersja DELUX - opaska górna 120 mm + 200 zł / 300 zł
- kpl. na dwie strony (1-dz. / 2-dz.) str. 81
- Nietypowe wymiary drzwi
- Istnieje możliwość zmniejszenia szerokości ościeżnicy pod większy otwór budowlany o 2 lub 4 cm bez dopłaty
- Skrócenie ościeżnicy: -2 cm, -4 cm, -6 cm, -8 cm + 30 zł

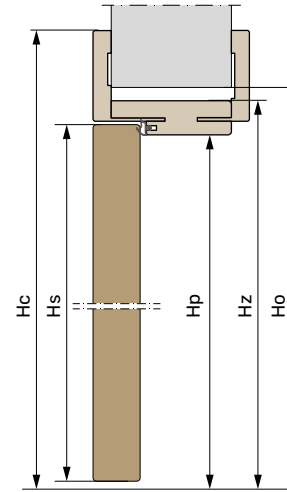
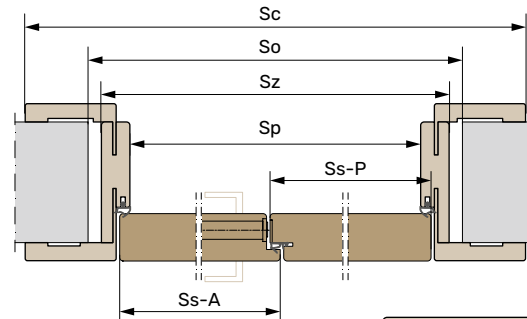
# ościeżnica REGULOWANA BEZPRZYLGOWA

**OŚCIEŻNICA REGULOWANA BEZPRZYLGOWA** – stanowi bardziej nowoczesną i modernistyczną wersję ościeżnicy regulowanej przylgowej. Wyróżnia ją zastosowanie zawiasów ukrytych, a także zrównanie płaszczyzny opaski z powierzchnią skrzydła od strony otwierania drzwi. Podobnie jak przy ościeżnicy przylgowej konstrukcja wykonana jest z MDF oraz dodatkowo wzmocniona sklejką sosnową od strony muru.

1 - dzielna



2 - dzielna


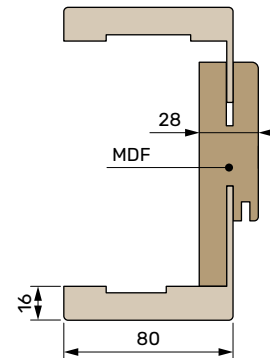


Szerokość drzwi 1-dz.	Ss	Sp	Sz	So	Sc
S1 „60”	620	602	658	690	786
S2 „70”	720	702	758	790	886
S3 „80”	820	802	858	890	986
S4 „90”	920	902	958	990	1086
S5 „100”	1020	1002	1058	1090	1186

Wysokość drzwi	Hs	Hp	H <sub>z</sub>	Ho	Hc
H1	2037	2035	2063	2080	2127
H2	2077	2075	2103	2120	2167
H3	2127	2125	2153	2170	2217
H4	2177	2175	2203	2220	2267
H5	2227	2225	2253	2270	2317
H6	2277	2275	2303	2320	2367
H7	2327	2325	2353	2370	2417
H8	2377	2375	2403	2420	2467
H9	2427	2425	2453	2470	2517
H10	2477	2475	2503	2520	2567

Szerokość drzwi 2-dz.	Ss-A	Ss-P	Sp	Sz	So	Sc
S6 „120”	832	432	1237	1293	1330	1421
S7 „130”	832	532	1337	1393	1430	1521
S8 „140”	832	632	1437	1493	1530	1621
S9 „150”	832	732	1537	1593	1630	1721
S10 „160”	832	832	1637	1693	1730	1821
S11 „170”	932	832	1737	1793	1830	1921
S12 „180”	932	932	1837	1893	1930	2021

		1-dzielne					2-dzielne	
		S1	S2	S3	S4	S5	S1-S4	S5
wysokość skrzydła	H1	2		3			3	3
	H2	2		3				
	H3	2		3				
	H4	2		3				
	H5	2		3			3	3
	H6	2		3				
	H7	2		3				
	H8	2		3				
	H9	2		3			4	4
	H10	2		3				



Zawias UKRYTY 3D

**Legenda:**


- Ss Szerokość skrzydła w mm
- Ss-A Szerokość skrzydła Aktywnego w mm (wersja 2-dzielna)
- Ss-P Szerokość skrzydła Pasywnego w mm (wersja 2-dzielna)
- Sp Szerokość światła przejścia ościeżnicy w mm
- Sz Szerokość zewnętrzna ościeżnicy w mm
- So Szerokość otworu montażowego ościeżnicy w mm
- Sc Szerokość całkowita (z opaskami) ościeżnicy w mm
- Hs Wysokość skrzydła w mm
- Hp Wysokość światła przejścia ościeżnicy w mm
- H<sub>z</sub> Wysokość zewnętrzna ościeżnicy w mm
- Ho Wysokość otworu montażowego ościeżnicy w mm
- Hc Wysokość całkowita (z opaskami) ościeżnicy w mm

Symbol	Zakres regulacji Grubość muru (mm)*	Netto (PLN)	
		1-dz.	2-dz.
A	75-85	1340	1690
B	85-100	1360	1710
C	100-120	1380	1730
D	120-140	1400	1750
E	140-160	1420	1770
F	160-180	1440	1790
G	180-200	1460	1810
H	200-220	1480	1830
I	220-240	1500	1850
J	240-260	1520	1870
K	260-280	1540	1890
L	280-300	1560	1910
M	300-320	1580	1930
N	320-340	1600	1950
O	340-360	1620	1970
P	360-380	1640	1990
R	380-400	1660	2010
S	400-420	1680	2030
T	420-440	1700	2050
U	440-460	1720	2070
V	460-480	1740	2090
W	480-500	1760	2110

\* Zastosowanie w ościeżnicy Pakietów ozdobnych WERONA I i WERONA II (str. 85) zmniejsza zakres regulacji o 5 mm. Wówczas należy zastosować opaskę regulacyjną z dłuższym piórem 46 mm!

**Panel pojedynczy**

- zakres:
- A-J (Dąb Prosty, Dąb Flader, Struktura RAL)
  - A-N (Gładki RAL)



**Panel podwójny**

- zakres:
- K-W (Dąb Prosty, Dąb Flader, Struktura RAL)
  - O-W (Gładki RAL)



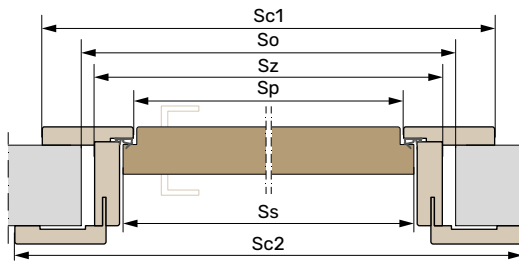
**Dopłaty:**

- Szerokość „90” wersja bezprzylgowa + 140 zł
- Szerokość „100” wersja bezprzylgowa + 300 zł
- Dodatkowy zawias ukryty 3D dla szer. „60-80” + 140 zł
- Zawias ukryty 3D - kolor czarny lub biały (za 1 szt.) + 10 zł
- Zawias ukryty 3D - kolor złoty (za 1 szt.) + 30 zł
- Nietypowe wymiary drzwi str. 81
- Wersja DELUX - opaska górna 120 mm - kpl. na dwie strony (1-dz. / 2-dz.) + 200 zł / 300 zł
- Skrócenie ościeżnicy: -2 cm, -4 cm, -6 cm, -8 cm + 30 zł

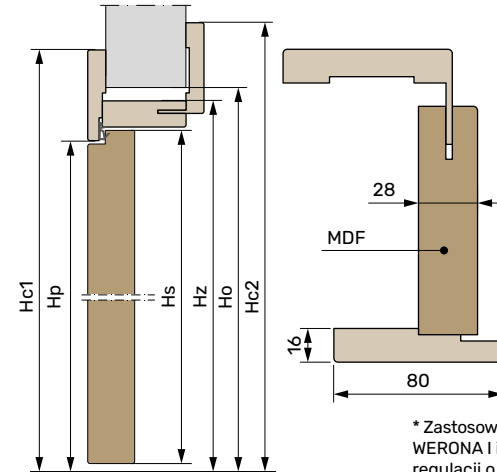
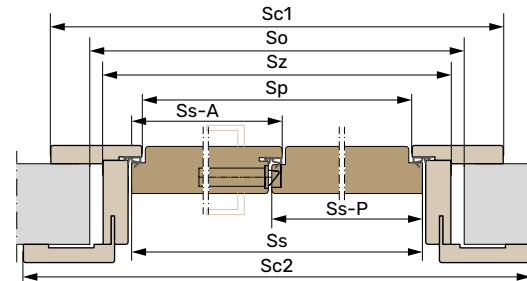
# ościeżnica REGULOWANA REWERSYJNA

**OŚCIEŻNICA REGULOWANA REWERSYJNA** – w swojej budowie ościeżnica jest bardzo zbliżona do ościeżnicy przylgowej. Różnica polega na stronie licowania, która jak nazwa wskazuje jest rewersyjna względem ościeżnicy bez przylgowej. Jeśli chcemy uzyskać w korytarzu efekt zlicowania drzwi z ścianą, a jednocześnie chcemy je otwierać do środka pokoju, aby przypadkiem kogoś nie uderzyć wychodząc to ościeżnica rewersyjna będzie idealnym rozwiązaniem.

1 - dzielna



2 - dzielna



Zakres regulacji		Netto (PLN)	
Symbol	Grubość muru (mm)*	1-dz.	2-dz.
A	75-85	1840	2390
B	85-100	1860	2410
C	100-120	1880	2430
D	120-140	1900	2450
E	140-160	1920	2470
F	160-180	1940	2490
G	180-200	1960	2510
H	200-220	1980	2530
I	220-240	2000	2550
J	240-260	2020	2570
K	260-280	2040	2590
L	280-300	2060	2610
M	300-320	2080	2630
N	320-340	2100	2650
O	340-360	2120	2670
P	360-380	2140	2690
R	380-400	2160	2710
S	400-420	2180	2730
T	420-440	2200	2750
U	440-460	2220	2770
V	460-480	2240	2790
W	480-500	2260	2810

\* Zastosowanie w ościeżnicy Pakietów ozdobnych WERONA I i WERONA II (str. 85) zmniejsza zakres regulacji o 5 mm. Wówczas należy zastosować opaskę regulacyjną z dłuższym piórem 46 mm!

Szerokość drzwi 1-dz.	Ss	Sp	Sz	So	Sc1	Sc2
S1 „60”	618	602	682	710	762	810
S2 „70”	718	702	782	810	862	910
S3 „80”	818	802	882	910	962	1010
S4 „90”	918	902	982	1010	1062	1110
S5 „100”	1018	1002	1082	1110	1162	1210

Wysokość drzwi	Hs	Hp	Hz	Ho	Hc1	Hc2
H1	2049	2048	2088	2100	2127	2152
H2	2089	2088	2128	2140	2167	2192
H3	2139	2138	2178	2190	2217	2242
H4	2189	2188	2228	2240	2267	2292
H5	2239	2238	2278	2290	2317	2342
H6	2289	2288	2328	2340	2367	2392
H7	2339	2338	2378	2390	2417	2442
H8	2389	2388	2428	2440	2467	2492
H9	2439	2438	2478	2490	2517	2542
H10	2489	2488	2528	2540	2567	2592

Tabela z ilością zawiasów dla drzwi rewersyjnych								
		1-dzielne					2-dzielne	
		S1 60	S2 70	S3 80	S4 90	S5 100	S1-S4 60-90	S5 100
wysokość skrzydła	H1	2		3				
	H2	2		3				
	H3	2		3				
	H4	2		3				
	H5	2		3				
	H6	2		3				
	H7	2		3				
	H8	2		3				
	H9	2		3				
	H10	2		3				

Panel pojedynczy

- zakres:
- A-J (Dąb Prosty, Dąb Flader, Struktura RAL)
  - A-N (Gładki RAL)

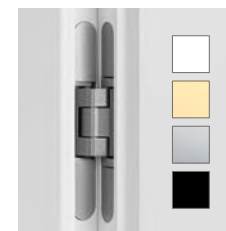
Panel podwójny

- zakres:
- K-W (Dąb Prosty, Dąb Flader, Struktura RAL)
  - O-W (Gładki RAL)

Szerokość drzwi 2-dz.	Ss-A	Ss-P	Sp	Sz	So	Sc1	Sc2
S6 „120”	618	618	1212	1292	1320	1372	1420
S7 „130”	718	618	1312	1392	1420	1472	1520
S8 „140”	718	718	1412	1492	1520	1572	1620
S9 „150”	818	718	1512	1592	1620	1672	1720
S10 „160”	818	818	1612	1692	1720	1772	1820
S11 „170”	918	818	1712	1792	1820	1872	1920
S12 „180”	918	918	1812	1892	1920	1972	2020

Legenda:

- Ss Szerokość skrzydła w mm
- Sp Szerokość światła przejścia ościeżnicy w mm
- Sz Szerokość zewnętrzna ościeżnicy w mm
- So Szerokość otworu montażowego ościeżnicy w mm
- Sc1 Szerokość całkowita (z opaskami) ościeżnicy od strony zawiasowej mm
- Sc2 Szerokość całkowita (z opaskami) ościeżnicy od strony futryny mm
- Hs Wysokość skrzydła w mm
- Hp Wysokość światła przejścia ościeżnicy w mm
- Hz Wysokość zewnętrzna ościeżnicy w mm
- Ho Wysokość otworu montażowego ościeżnicy w mm
- Hc1 Wysokość całkowita (z opaskami) ościeżnicy od strony zawiasowej mm
- Hc2 Wysokość całkowita (z opaskami) ościeżnicy od strony futryny mm



Zawias UKRYTY 3D

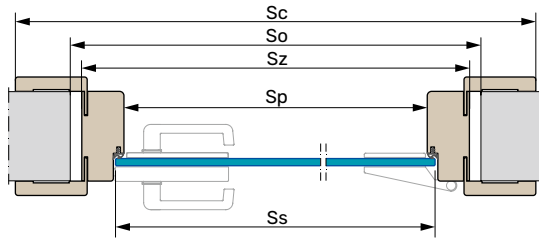
Dopłaty:

- Szerokość „90” wersja rewersyjna + 200 zł
- Szerokość „100” wersja rewersyjna + 300 zł
- Dodatkowy zawias ukryty 3D dla szer. „60-80” + 200 zł
- Zawias ukryty 3D w kolorze czarnym lub białym (za 1 szt.) + 10 zł
- Zawias ukryty 3D w kolorze złotym (za 1 szt.) + 140 zł
- Wersja DELUX - (opaska górna 120 mm) kpl. na dwie strony + 200 zł
- Nietypowe wymiary drzwi str. 81
- Skrócenie ościeżnicy: -2 cm, -4 cm, -6 cm, -8 cm + 30 zł

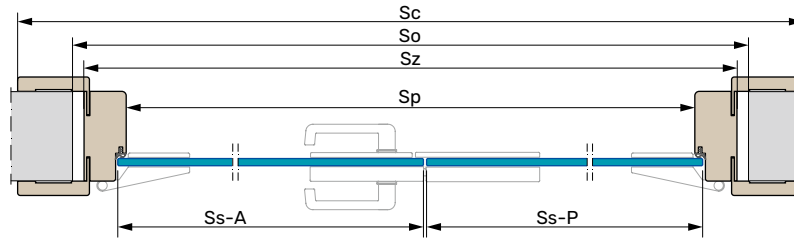
# ościeznica REGULOWANA GLASS

**OŚCIEŹNICA REGULOWANA GLASS** – konstrukcja oparta na najpopularniejszej ościeżnicy regulowanej przylgowej. Dzięki temu zachowane zostały wszystkie najważniejsze cechy użytkowe i montażowe.

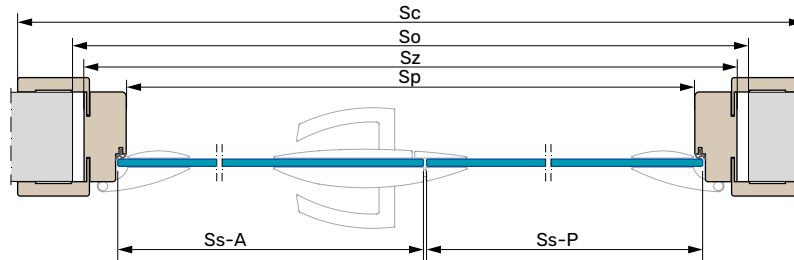
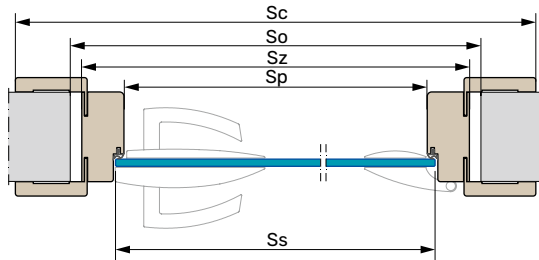
## RONDO 1 - dzielna



## 2 - dzielna



## ARCOS



Szerokość drzwi 1-dz.	Ss	Sp	Sz	So	Sc
S1 „60”	620	602	696	720	844
S2 „70”	720	702	796	820	944
S3 „80”	820	802	896	920	1044
S4 „90”	920	902	996	1020	1144
S5 „100”	1020	1002	1096	1120	1244

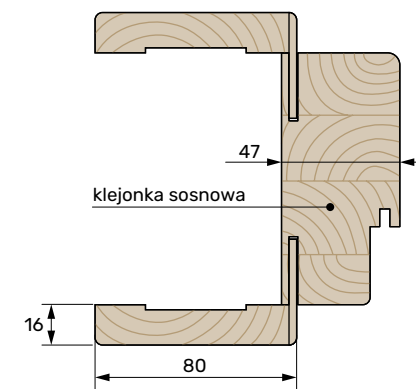
Wysokość drzwi	Hs	Hp	H <sub>z</sub>	Ho	Hc
H1	2025	2023	2070	2080	2144
H2	2065	2063	2110	2120	2184
H3	2115	2113	2160	2170	2234
H4	2165	2163	2210	2220	2284

Szerokość drzwi 2-dz.	Ss-A	Ss-P	Sp	Sz	So	Sc
S6 „120”	820	430	1236	1330	1360	1478
S7 „130”	820	530	1336	1430	1460	1578
S8 „140”	820	630	1436	1530	1560	1678
S9 „150”	820	730	1536	1630	1660	1778
S10 „160”	820	830	1636	1730	1760	1878
S11 „170”	920	830	1736	1830	1860	1978
S12 „180”	920	930	1836	1930	1960	2078

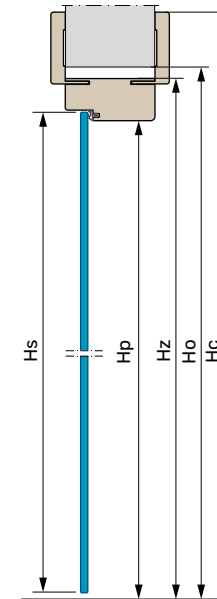
Tabela z ilością zawiasów dla drzwi GLASS								
		1-dzielne				2-dzielne		
		S1	S2	S3	S4	S5	S1-S4	S5
		60	70	80	90	100	60-90	100
wysokość skrzydła	H1	2						
H2								
H3								
H4								

Legenda:

Ss Szerokość skrzydła w mm  
 Ss-A Szerokość skrzydła Aktywnego w mm (wersja 2-dzielna)  
 Ss-P Szerokość skrzydła Pasywnego w mm (wersja 2-dzielna)  
 Sp Szerokość światła przejścia ościeżnicy w mm  
 Sz Szerokość zewnętrzna ościeżnicy w mm  
 So Szerokość otworu montażowego ościeżnicy w mm



Sc Szerokość całkowita (z opaskami) ościeżnicy w mm  
 Hs Wysokość skrzydła w mm  
 Hp Wysokość światła przejścia ościeżnicy w mm  
 H<sub>z</sub> Wysokość zewnętrzna ościeżnicy w mm  
 Ho Wysokość otworu montażowego ościeżnicy w mm  
 Hc Wysokość całkowita (z opaskami) ościeżnicy w mm



Symbol	Zakres regulacji Grubość muru (mm)	Netto (PLN)	
		1-dz.	2-dz.
B	75-95	1120	1370
C	95-120	1140	1390
D	120-140	1160	1410
E	140-160	1180	1430
F	160-180	1200	1450
G	180-200	1220	1470
H	200-220	1240	1490
I	220-240	1260	1510
J	240-260	1280	1530
K	260-280	1300	1550
L	280-300	1320	1570
M	300-320	1340	1590
N	320-340	1360	1610
O	340-360	1380	1630
P	360-380	1400	1650
R	380-400	1420	1670
S	400-420	1440	1690
T	420-440	1460	1710
U	440-460	1480	1730
V	460-480	1500	1750
W	480-500	1520	1770

### Panel pojedynczy

zakres:

- B-J (Dąb Prosty, Dąb Flader, Struktura RAL)
- B-N (Gładki RAL)



### Panel podwójny

zakres:

- K-W (Dąb Prosty, Dąb Flader, Struktura RAL)
- O-W (Gładki RAL)



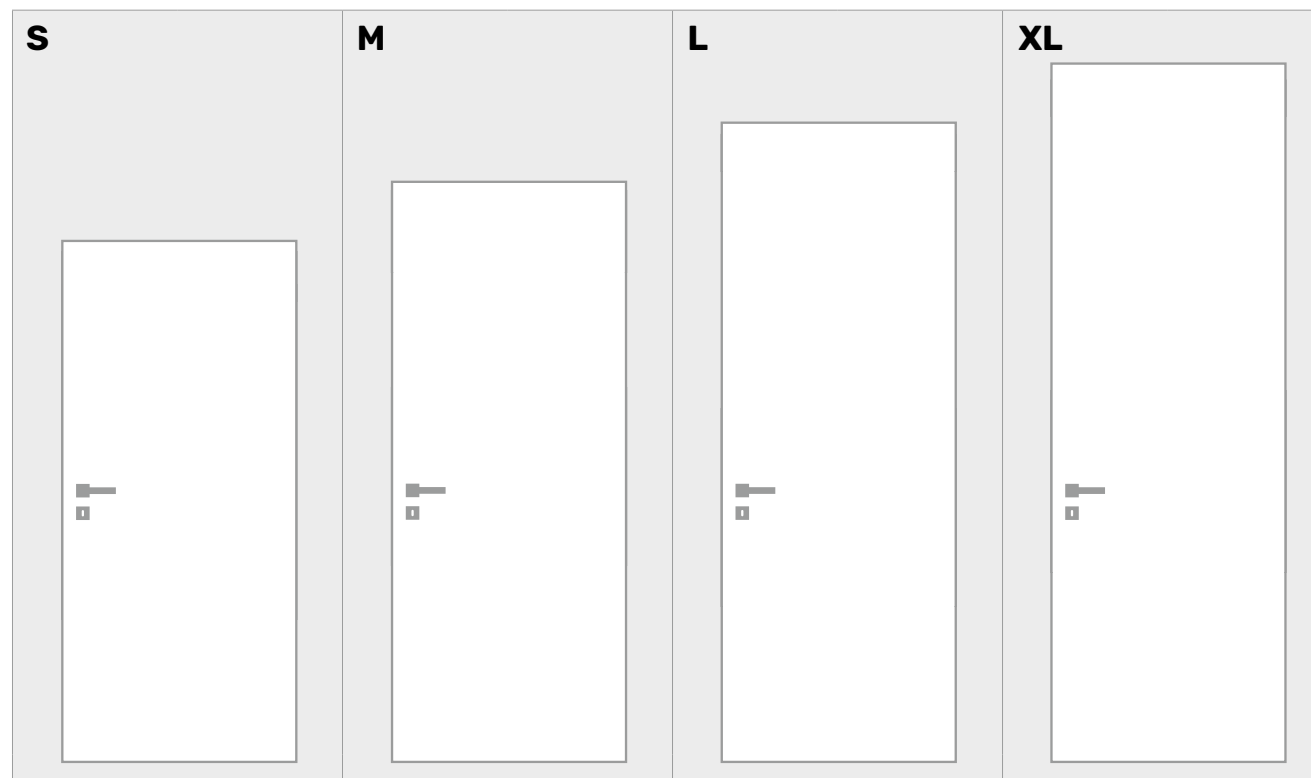
### Dopłaty:

- Szerokość „100” + 120 zł
- Wersja DELUX – opaska górna 120 mm – kpl. na dwie strony (1-dz. / 2-dz.) + 200 zł / 300 zł
- Nietypowe wymiary drzwi str. 81
- Istnieje możliwość zmniejszenia szerokości ościeżnicy pod węższy otwór budowlany o 2 lub 4 cm bez dopłaty
- Skrócenie ościeżnicy: -2 cm, -4 cm, -6 cm, -8 cm + 30 zł



# rozmiary DRZWI NIETYPOWYCH

Dopłaty do  
rozmiarów drzwi



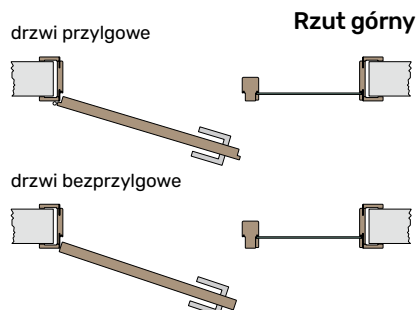
WYSOKOŚĆ drzwi	H1		H2,H3,H4		H5,H6,H7		H8,H9,H10	
	„60” - „90”	„100”	„60” - „90”	„100”	„60” - „90”	„100”	„60” - „90”	„100”
<b>Skrzydła</b>	–	180	200	380	600	780	800	980
<b>Ościeżnice</b>								
stała przylgowa	–	80	200	280	250	330	300	380
stała bezprzylgowa	–	130	300	490	350	540	400	490
przylgowa regulowana	–	120	400	520	500	620	600	720
bezprzylgowa regulowana	–	230	500	730	600	830	700	930
rewersyjna regulowana	–	230	500	730	600	830	700	930
Discreet do wewnątrz	–	230	300	530	400	630	500	730
Discreet na zewnątrz	–	230	300	530	400	630	500	730
przesuwne naścienne (dopłata do tunelu)	–	120	400	520	500	620	600	720
kaseta z systemem przesuwym wewnątrzściennym (1-dz.)	–	–	400	400	400	400	400	400
kaseta z systemem przesuwym wewnątrzściennym (2-dz.)	–	–	800	800	800	800	800	800
przesuwne Loftowe Glass	–	–	–	–	–	–	–	–
<b>LINIE DRZWI</b>	Wszystkie		Wszystkie		Baron, Barcelona, Lupo, Lamelo, Grand, Focus, Magnat		Baron, Barcelona, Lupo, Lamelo, Grand, Focus, Magnat	

# do ościeżnicy NAŚWIETLA

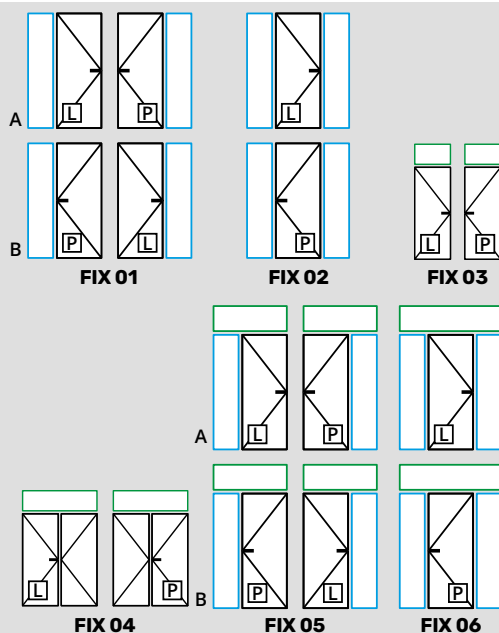
**Naświetle FIX** – rodzaj doświetla stosowany zarówno w dostawkach bocznych jak i naświetlach górnych. Konstrukcja bazuje na ramie uzupełnionej szkłem. Opcja dostępna dla każdego rodzaju skrzydła. Wygląda tożsamo niezależnie od modelu drzwi. Występuje wersja przylgowa i bezprzylgowa.

## Zestaw FIX 01

Dopasowany do skrzydła



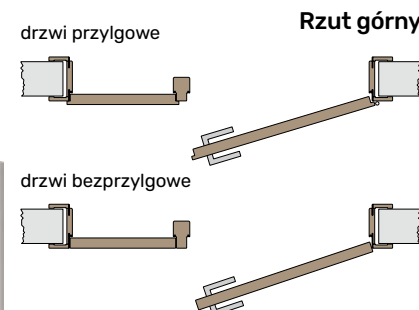
### Dostępne zestawy i warianty położenia naświetla



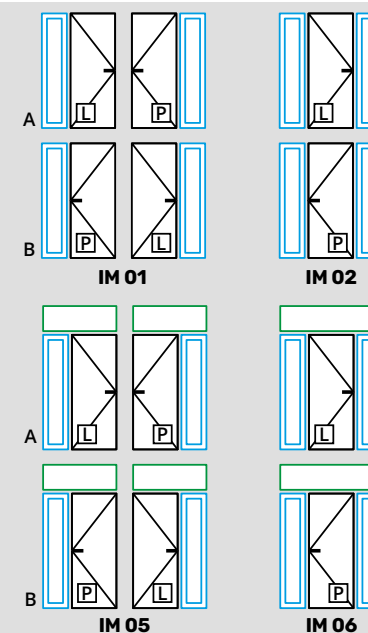
- A** Położenie naświetla od strony ZAWIAS (FIX / IMITACJA 01, 05)  
**B** Położenie naświetla od strony ZAMKA (FIX / IMITACJA 01, 05)

**Naświetle IMITACJA** – rodzaj dostawki stosowanej wyłącznie jako dostawka boczna. Jak nazwa wskazuje w tej konstrukcji dodatkowa część drzwi imituje model skrzydła drzwi. Można ją łączyć z dostawką FIX w naświetlu. Występuje wersja przylgowa i bezprzylgowa.

## Zestaw IM 01



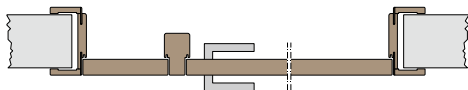
### Dostępne zestawy i warianty położenia naświetla



- P** Kierunek skrzydła PRAWY  
**L** Kierunek skrzydła LEWY

## Przekroje naświetli

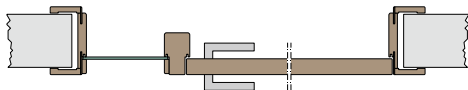
przekrój poziomy drzwi z naświetlem imitującym skrzydło



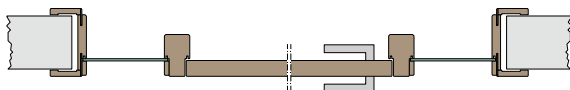
przekrój poziomy drzwi z naświetlami imitującymi skrzydła



przekrój poziomy drzwi z naświetlem fix



przekrój poziomy drzwi z naświetlami fix



## Rodzaje naświetli FIX i IMITACJI



OPCJA	FIX nowoczesna	FIX tradycyjna	Imitacja A	Imitacja B	Imitacja C	Imitacja D
MODELE SKRZYDEŁ	wszystkie	wszystkie	wszystkie	wszystkie	Linia Focus	Baron B.3 Malaga A.2/A.3/A.4
OPIS	szklana bez ramy skrzydła	szklana z wyrównaniem do górnego i dolnego ramiaka skrzydła	pod model skrzydła	szklana z ramą i listwą ozdobną pod model skrzydła	szklana pod wzory linii Focus	szklana z paskami na przedłużeniu szprosa
DOPŁATA	str. 84	str. 84	str. 84	str. 84	str. 84	str. 84 Baron B.3/B.4: + 500 zł Malaga A.2/A.3/A.4 + 700 zł

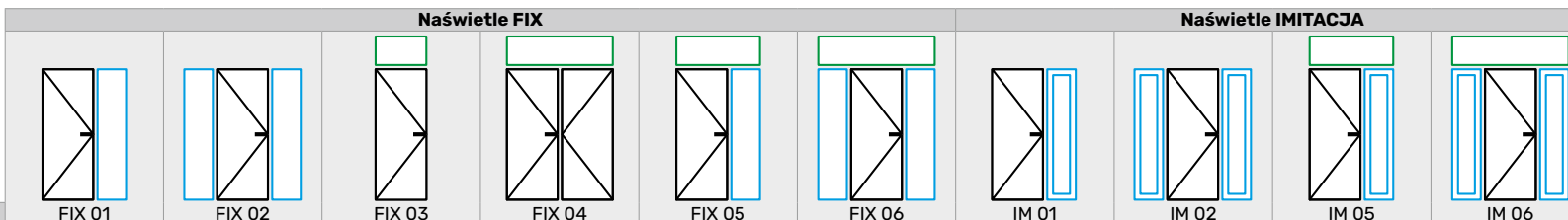
dostawki

# do ościeżnicy NAŚWIETLA

**Cennik i wymiary  
zestawów z naświetlami  
dla ościeżnicy stałej oraz  
regulowanej w wersji  
przylgowej i bezprzylgowej\***

\*ceny nie obejmują ceny skrzydła

SYMBOL GRUBOŚĆ MURU (MM)



## Ościeżnica STAŁA

42x90	od 90	2080	3380	2080	2580	3550	4750	2870	4960	4340	6330
-------	-------	------	------	------	------	------	------	------	------	------	------

## Ościeżnica REGULOWANA

A	75-85	2660	3960	2660	3160	4130	5330	3450	5540	4920	6910
B	75-95/85-100	2690	3990	2690	3190	4160	5360	3480	5570	4950	6940
C	95-120/100-120	2720	4020	2720	3220	4190	5390	3510	5600	4980	6970
D	120-140	2750	4050	2750	3250	4220	5420	3540	5630	5010	7000
E	140-160	2780	4080	2780	3280	4250	5450	3570	5660	5040	7030
F	160-180	2810	4110	2810	3310	4280	5480	3600	5690	5070	7060
G	180-200	2840	4140	2840	3340	4310	5510	3630	5720	5100	7090
H	200-220	2870	4170	2870	3370	4340	5540	3660	5750	5130	7120
I	220-240	2900	4200	2900	3400	4370	5570	3690	5780	5160	7150
J	240-260	2930	4230	2930	3430	4400	5600	3720	5810	5190	7180
K	260-280	2960	4260	2960	3460	4430	5630	3750	5840	5220	7210
L	280-300	2990	4290	2990	3490	4460	5660	3780	5870	5250	7240
M	300-320	3020	4320	3020	3520	4490	5690	3810	5900	5280	7270
N	320-340	3050	4350	3050	3550	4520	5720	3840	5930	5310	7300
O	340-360	3080	4380	3080	3580	4550	5750	3870	5960	5340	7330
P	360-380	3110	4410	3110	3610	4580	5780	3900	5990	5370	7360
R	380-400	3140	4440	3140	3640	4610	5810	3930	6020	5400	7390
S	400-420	3170	4470	3170	3670	4640	5840	3960	6050	5430	7420
T	420-440	3200	4500	3200	3700	4670	5870	3990	6080	5460	7450
U	440-460	3230	4530	3230	3730	4700	5900	4020	6110	5490	7480
V	460-480	3260	4560	3260	3760	4730	5930	4050	6140	5520	7510
W	480-500	3290	4590	3290	3790	4760	5960	4080	6170	5550	7540

## DOPLATY:

wersja bezprzylgowa	300	300	300	650	300	300	300	300	650	300	300
FIX tradycyjna	400	500	—	—	400	500	—	—	—	—	—
Imitacja A (pod model skrzydła)	—	—	—	—	—	—	—	1200	2400	1200	2400
szpros nad słupkiem w naświetlu górnym	—	—	200	400	200	400	—	—	—	200	400
szkło mleczne/bezbarwne	standard	standard	standard	standard	standard	standard	standard	standard	standard	standard	standard
szkło grafit dymiony/czarne	220	440	160	280	440	720	220	440	440	440	720
aplikacja na szkło	220	440	140	280	430	720	220	440	440	430	720
szkło fazowane*/grawerowane bezbarwne	700	1400	500	700	1400	2100	700	1400	1400	1400	2100
inny kolor RAL	200	200	200	200	200	200	200	200	200	200	200
przy wysokości skrzydła ponad standard	700	700	700	700	700	700	700	700	700	700	700

## WYMIARY ZESTAWU (mm)

szerokość (z odstopniowaniem co 50 mm) <sup>2</sup>											
MIN / MAX	1200 / 1800	1500 / 2600	„60” / „100”	„60+60” / „90+90”	1200 / 1800	1500 / 2600	1400 / 1800	1700 / 2600	1400 / 1800	1700 / 2600	
wysokość (z odstopniowaniem co 50 mm)											
MIN	2000 <sup>3</sup>	2000 <sup>3</sup>	2300	2300	2300	2300	2000 <sup>3</sup>	2000 <sup>3</sup>	2300	2300	
STANDARD	2060	2060	—	—	—	—	2060	2060	—	—	
MAX	2500	2500	2600	2600	2600	2600	2500	2500	2600	2600	

<sup>1</sup> nie wyklucza dopłaty za wysokość do skrzydła, <sup>2</sup> minimalna szerokość skrzydła „80”, <sup>3</sup> po skróceniu drzwi - 6 cm,

<sup>4</sup> w naświetlach bocznych wyłącznie przedłużenie linii poziomych fazowania, a w naświetlu górnym odpowiednio pionowych



# do ościeżnicy NAŚWIETLA

## ZAKRESY WYMIAROWE NAŚWIETLI NA OŚCIEŻNICY REGULOWANEJ PRZYLGOWEJ „47”

### Szerokości drzwi

Szerokość drzwi	S	SwNB	FIX 01/05				FIX 01/05 IM 01/05				FIX 02/06				FIX 02/06 IM 02/06				FIX 03		
			200	250	300	350	400	450	500	550	600	200	250	300	350	400	450	500	550	600	-
S3 „80”	Ss 844	Sz	1166	1216	1266	1316	1366	1416	1466	1516	1566	1436	1536	1636	1736	1836	1936	2036	2136	2236	896
	Sp 802	Sc	1314	1364	1414	1464	1514	1564	1614	1664	1714	1584	1684	1784	1884	1984	2084	2184	2284	2384	1044
	So	1200	1250	1300	1350	1400	1450	1500	1550	1600	1470	1570	1670	1770	1870	1970	2070	2170	2270	920	
S4 „90”	Ss 944	Sz	1266	1316	1366	1416	1466	1516	1566	1616	1666	1536	1636	1736	1836	1936	2036	2136	2236	2336	996
	Sp 902	Sc	1414	1464	1514	1564	1614	1664	1714	1764	1814	1684	1784	1884	1984	2084	2184	2284	2384	2484	1144
	So	1300	1350	1400	1450	1500	1550	1600	1650	1700	1570	1670	1770	1870	1970	2070	2170	2270	2370	1020	
S5 „100”	Ss 1044	Sz	1366	1416	1466	1516	1566	1616	1666	1716	1766	1636	1736	1836	1936	2036	2136	2236	2336	2436	1096
	Sp 1002	Sc	1514	1564	1614	1664	1714	1764	1814	1864	1914	1784	1884	1984	2084	2184	2284	2384	2484	2584	1244
	So	1400	1450	1500	1550	1600	1650	1700	1750	1800	1670	1770	1870	1970	2070	2170	2270	2370	2470	1120	


Szerokość drzwi	FIX 04						
	S6 „120”	S7 „130”	S8 „140”	S9 „150”	S10 „160”	S11 „170”	S12 „180”
SsA / SsP	844 / 444	844 / 544	844 / 644	844 / 744	844 / 844	944 / 844	944 / 944
Sp	1236	1336	1436	1536	1636	1736	1836
Sz	1330	1430	1530	1630	1730	1830	1930
Sc	1478	1578	1678	1778	1878	1978	2078
So	1360	1460	1560	1660	1760	1860	1960

### Wysokości drzwi

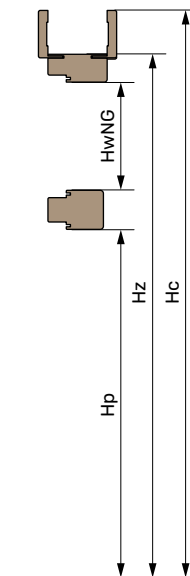
Naświetle górne łączone z dwóch elementów

Wysokość drzwi	H	HwNG	FIX 01/02	FIX 03/04/05/06				FIX 03/04/05/06 IM 05/06				
			-	200	250	300	350	400	450	500	550	600
H1	Hs 2037	Hz	2070	2340	2390	2440	2490	2540	2590	2640	2690	2740
	Hp 2023	Hc	2144	2414	2464	2514	2564	2614	2664	2714	2764	2814
	Ho	2090	2360	2410	2460	2510	2560	2610	2660	2710	2760	
H2	Hs 2077	Hz	2110	2380	2430	2480	2530	2580	2630	2680	2730	2780
	Hp 2063	Hc	2184	2454	2504	2554	2604	2654	2704	2754	2804	2854
	Ho	2130	2400	2450	2500	2550	2600	2650	2700	2750	2800	
H3	Hs 2127	Hz	2160	2430	2480	2530	2580	2630	2680	2730	2780	2830
	Hp 2113	Hc	2234	2504	2554	2604	2654	2704	2754	2804	2854	2904
	Ho	2180	2450	2500	2550	2600	2650	2700	2750	2800	2850	
H4	Hs 2177	Hz	2210	2480	2530	2580	2630	2680	2730	2780	2830	2880
	Hp 2163	Hc	2284	2554	2604	2654	2704	2754	2804	2854	2904	2954
	Ho	2230	2500	2550	2600	2650	2700	2750	2800	2850	2900	
H5	Hs 2227	Hz	2260	2530	2580	2630	2680	2730	2780	2830	2880	2930
	Hp 2213	Hc	2334	2604	2654	2704	2754	2804	2854	2904	2954	3004
	Ho	2280	2550	2600	2650	2700	2750	2800	2850	2900	2950	
H6	Hs 2277	Hz	2310	2580	2630	2680	2730	2780	2830	2880	2930	2980
	Hp 2263	Hc	2384	2654	2704	2754	2804	2854	2904	2954	3004	3054
	Ho	2330	2600	2650	2700	2750	2800	2850	2900	2950	3000	
H7	Hs 2327	Hz	2360	2630	2680	2730	2780	2830	2880	2930	2980	3030
	Hp 2313	Hc	2434	2704	2754	2804	2854	2904	2954	3004	3054	3104
	Ho	2380	2650	2700	2750	2800	2850	2900	2950	3000	3050	
H8	Hs 2377	Hz	2410	2680	2730	2780	2830	2880	2930	2980	3030	3080
	Hp 2363	Hc	2484	2754	2804	2854	2904	2954	3004	3054	3104	3154
	Ho	2430	2700	2750	2800	2850	2900	2950	3000	3050	3100	
H9	Hs 2427	Hz	2460	2730	2780	2830	2880	2930	2980	3030	3080	3130
	Hp 2413	Hc	2534	2804	2854	2904	2954	3004	3054	3104	3154	3204
	Ho	2480	2750	2800	2850	2900	2950	3000	3050	3100	3150	
H10	Hs 2477	Hz	2510	2780	2830	2880	2930	2980	3030	3080	3130	3180
	Hp 2463	Hc	2584	2854	2904	2954	3004	3054	3104	3154	3204	3254
	Ho	2530	2800	2850	2900	2950	3000	3050	3100	3150	3200	


FIX/IM 01  
FIX/IM 05



FIX 03  
FIX 04  
FIX 05  
FIX 06



FIX/IM 02  
FIX/IM 06



#### Legenda:

SwNB Szerokość wewnętrzna naświetla bocznego  
HwNG Wysokość wewnętrzna naświetla górnego

Ss Szerokość skrzydła  
Sp Szerokość światła przejścia  
Sz Szerokość zewnętrzna ościeżnicy  
Sc Szerokość całkowita ościeżnicy (z opaskami)  
So Szerokość otworu montażowego  
Hs Wysokość skrzydła  
Hp Wysokość światła przejścia  
Hz Wysokość zewnętrzna ościeżnicy  
Hc Wysokość całkowita ościeżnicy (z opaskami)  
Ho Wysokość otworu montażowego

naświetla

# do ościeżnicy NAŚWIETLA

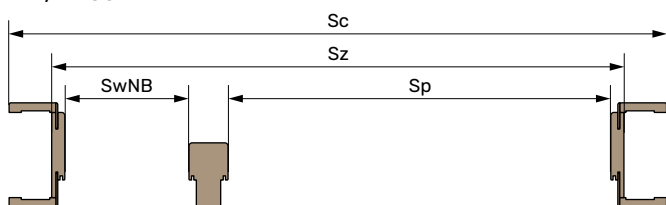
## ZAKRESY WYMIAROWE NAŚWIETLI NA OŚCIEŻNICY REGULOWANEJ BEZPRZYLGOWEJ „28”

### Szerokości drzwi


Szerokość drzwi		FIX 01/05				FIX 01/05 IM 01/05					FIX 02/06				FIX 02/06 IM 02/06					FIX 03	
		SwNB	200	250	300	350	400	450	500	550	600	200	250	300	350	400	450	500	550	600	–
S3 „80”	Ss 844	Sz	1128	1178	1228	1278	1328	1378	1428	1478	1528	1398	1498	1598	1698	1798	1898	1998	2098	2198	858
	Sp 802	Sc	1256	1306	1356	1406	1456	1506	1556	1606	1656	1526	1626	1726	1826	1926	2026	2126	2226	2326	986
	So	1160	1210	1260	1310	1360	1410	1460	1510	1560	1430	1530	1630	1730	1830	1930	2030	2130	2230	2330	890
S4 „90”	Ss 944	Sz	1228	1278	1328	1378	1428	1478	1528	1578	1628	1498	1598	1698	1798	1898	1998	2098	2198	2298	958
	Sp 902	Sc	1356	1406	1456	1506	1556	1606	1656	1706	1756	1626	1726	1826	1926	2026	2126	2226	2326	2426	1086
	So	1260	1310	1360	1410	1460	1510	1560	1610	1660	1530	1630	1730	1830	1930	2030	2130	2230	2330	990	
S5 „100”	Ss 1044	Sz	1328	1378	1428	1478	1528	1578	1628	1678	1728	1598	1698	1798	1898	1998	2098	2198	2298	2398	1058
	Sp 1002	Sc	1456	1506	1556	1606	1656	1706	1756	1806	1856	1726	1826	1926	2026	2126	2226	2326	2426	2526	1186
	So	1360	1410	1460	1510	1560	1610	1660	1710	1760	1630	1730	1830	1930	2030	2130	2230	2330	2430	1090	

Szerokość drzwi	FIX 04						
	S6 „120”	S7 „130”	S8 „140”	S9 „150”	S10 „160”	S11 „170”	S12 „180”
SsA / SsP	844 / 444	844 / 544	844 / 644	844 / 744	844 / 844	944 / 844	944 / 944
Sp	1236	1336	1436	1536	1636	1736	1836
Sz	1292	1392	1492	1592	1692	1792	1892
Sc	1420	1520	1620	1720	1820	1920	2020
So	1322	1422	1522	1622	1722	1822	1922

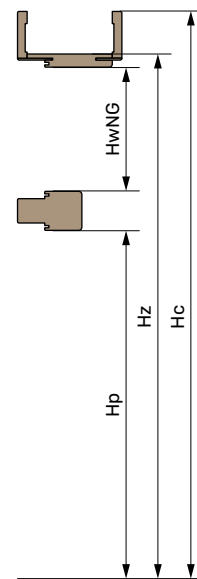
FIX/IM 01  
FIX/IM 05



FIX/IM 02  
FIX/IM 06



FIX 03  
FIX 04  
FIX 05  
FIX 06



### Wysokości drzwi

Naświetle górne łączone z dwóch elementów

Wysokość drzwi	HwNG	FIX 01/02	FIX 03/04/05/06				FIX 03/04/05/06 IM 05/06					
		–	200	250	300	350	400	450	500	550	600	
H1	Hs 2037	Hz	2063	2333	2383	2433	2483	2533	2583	2633	2683	2733
	Hc	2127	2397	2447	2497	2547	2597	2647	2697	2747	2797	
Hp 2035	Ho	2080	2350	2400	2450	2500	2550	2600	2650	2700	2750	
	Hs 2077	Hz	2103	2373	2423	2473	2523	2573	2623	2673	2723	2773
H2	Hc	2167	2437	2487	2537	2587	2637	2687	2737	2787	2837	
	Hp 2075	Ho	2120	2390	2440	2490	2540	2590	2640	2690	2740	2790
H3	Hs 2127	Hz	2153	2423	2473	2523	2573	2623	2673	2723	2773	2823
	Hc	2217	2487	2537	2587	2637	2687	2737	2787	2837	2887	
Hp 2125	Ho	2170	2440	2490	2540	2590	2640	2690	2740	2790	2840	
	Hs 2177	Hz	2203	2473	2523	2573	2623	2673	2723	2773	2823	2873
H4	Hc	2267	2537	2587	2637	2687	2737	2787	2837	2887	2937	
	Hp 2175	Ho	2220	2490	2540	2590	2640	2690	2740	2790	2840	2890
H5	Hs 2227	Hz	2253	2523	2573	2623	2673	2723	2773	2823	2873	2923
	Hc	2317	2587	2637	2687	2737	2787	2837	2887	2937	2987	
Hp 2225	Ho	2270	2540	2590	2640	2690	2740	2790	2840	2890	2940	
	Hs 2277	Hz	2303	2573	2623	2673	2723	2773	2823	2873	2923	2973
H6	Hc	2367	2637	2687	2737	2787	2837	2887	2937	2987	3037	
	Hp 2275	Ho	2320	2590	2640	2690	2740	2790	2840	2890	2940	2990
H7	Hs 2327	Hz	2353	2623	2673	2723	2773	2823	2873	2923	2973	3023
	Hc	2417	2687	2737	2787	2837	2887	2937	2987	3037	3087	
Hp 2325	Ho	2370	2640	2690	2740	2790	2840	2890	2940	2990	3040	
	Hs 2377	Hz	2403	2673	2723	2773	2823	2873	2923	2973	3023	3073
H8	Hc	2467	2737	2787	2837	2887	2937	2987	3037	3087	3137	
	Hp 2375	Ho	2420	2690	2740	2790	2840	2890	2940	2990	3040	3090
H9	Hs 2427	Hz	2453	2723	2773	2823	2873	2923	2973	3023	3073	3123
	Hc	2517	2787	2837	2887	2937	2987	3037	3087	3137	3187	
Hp 2425	Ho	2470	2740	2790	2840	2890	2940	2990	3040	3090	3140	
	Hs 2477	Hz	2503	2773	2823	2873	2923	2973	3023	3073	3123	3173
H10	Hc	2567	2837	2887	2937	2987	3037	3087	3137	3187	3237	
	Hp 2475	Ho	2520	2790	2840	2890	2940	2990	3040	3090	3140	3190

#### Legenda:

SwNB Szerokość wewnętrzną naświetla bocznego

HwNG Wysokość wewnętrzną naświetla górnego

Ss Szerokość skrzydła

Sp Szerokość światła przejścia

Sz Szerokość zewnętrzna ościeżnicy

Sc Szerokość całkowita ościeżnicy (z opaskami)

So Szerokość otworu montażowego

Hs Wysokość skrzydła

Hp Wysokość światła przejścia

Hz Wysokość zewnętrzna ościeżnicy

Hc Wysokość całkowita ościeżnicy (z opaskami)

Ho Wysokość otworu montażowego

# do ościeżnicy NAŚWIETLA

## ZAKRESY WYMIAROWE NAŚWIETLI NA OŚCIEŻNICY STAŁEJ PRZYLGOWEJ I BEZPRZYLGOWEJ „42”


### Szerokości drzwi

wersja: PRZYLGOWA i BEZPRZYLGOWA

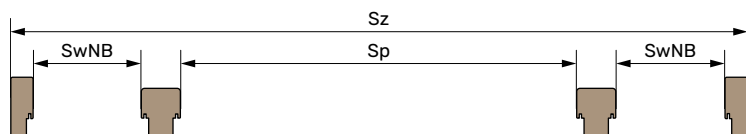
Szerokość drzwi		FIX 01/05				FIX 01/05 IM 01/05					FIX 02/06				FIX 02/06 IM 02/06					FIX 03					
		SwNB	200	250	300	350	400	450	500	550	600	200	250	300	350	400	450	500	550	600	—				
S3 „80”	Ss 844	Sz	1156	1206	1256	1306	1356	1406	1456	1506	1556	1606	1656	1706	1756	1806	1856	1906	1956	2006	2056	2106	2156	2206	886
	Sp 802	So	1190	1240	1290	1340	1390	1440	1490	1540	1590	1640	1690	1740	1790	1840	1890	1940	1990	2040	2090	2140	2190	2240	910
S4 „90”	Ss 944	Sz	1256	1306	1356	1406	1456	1506	1556	1606	1656	1706	1756	1806	1856	1906	1956	2006	2056	2106	2156	2206	2256	2306	986
	Sp 902	So	1290	1340	1390	1440	1490	1540	1590	1640	1690	1740	1790	1840	1890	1940	1990	2040	2090	2140	2190	2240	2290	2340	1010
S5 „100”	Ss 1044	Sz	1356	1406	1456	1506	1556	1606	1656	1706	1756	1806	1856	1906	1956	2006	2056	2106	2156	2206	2256	2306	2356	2406	1086
	Sp 1002	So	1390	1440	1490	1540	1590	1640	1690	1740	1790	1840	1890	1940	1990	2040	2090	2140	2190	2240	2290	2340	2390	2440	1110

Szerokość drzwi	FIX 04						
	S6 „120”	S7 „130”	S8 „140”	S9 „150”	S10 „160”	S11 „170”	S12 „180”
SsA / SsP	844 / 444	844 / 544 944 / 444	844 / 644 944 / 544	844 / 744 944 / 644	844 / 844 944 / 744	944 / 844	944 / 944
Sp	1236	1336	1436	1536	1636	1736	1836
Sz	1320	1420	1520	1620	1720	1820	1920
So	1350	1450	1550	1650	1750	1850	1950

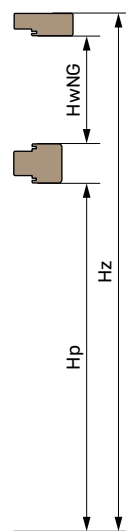
FIX/IM 01  
FIX/IM 05



FIX/IM 02  
FIX/IM 06



FIX 03  
FIX 04  
FIX 05  
FIX 06



### Wysokości drzwi

wersja: PRZYLGOWA

Naświetle górne łączone z dwóch elementów

Wysokość drzwi		FIX 01/02	FIX 03/04/05/06				FIX 03/04/05/06 IM 05/06					
			HwNG	—	200	250	300	350	400	450	500	550
H1	Hs 2037	Hz	2065	2335	2385	2435	2485	2535	2585	2635	2685	2735
	Hp 2023	Ho	2080	2350	2400	2450	2500	2550	2600	2650	2700	2750
H2	Hs 2077	Hz	2105	2375	2425	2475	2525	2575	2625	2675	2725	2775
	Hp 2063	Ho	2120	2390	2440	2490	2540	2590	2640	2690	2740	2790
H3	Hs 2127	Hz	2155	2425	2475	2525	2575	2625	2675	2725	2775	2825
	Hp 2113	Ho	2170	2440	2490	2540	2590	2640	2690	2740	2790	2840
H4	Hs 2177	Hz	2205	2475	2525	2575	2625	2675	2725	2775	2825	2875
	Hp 2163	Ho	2220	2490	2540	2590	2640	2690	2740	2790	2840	2890
H5	Hs 2227	Hz	2255	2525	2575	2625	2675	2725	2775	2825	2875	2925
	Hp 2213	Ho	2270	2540	2590	2640	2690	2740	2790	2840	2890	2940
H6	Hs 2277	Hz	2305	2575	2625	2675	2725	2775	2825	2875	2925	2975
	Hp 2263	Ho	2320	2590	2640	2690	2740	2790	2840	2890	2940	2990
H7	Hs 2327	Hz	2355	2625	2675	2725	2775	2825	2875	2925	2975	3025
	Hp 2313	Ho	2370	2640	2690	2740	2790	2840	2890	2940	2990	3040
H8	Hs 2377	Hz	2405	2675	2725	2775	2825	2875	2925	2975	3025	3075
	Hp 2363	Ho	2420	2690	2740	2790	2840	2890	2940	2990	3040	3090
H9	Hs 2427	Hz	2455	2725	2775	2825	2875	2925	2975	3025	3075	3125
	Hp 2413	Ho	2470	2740	2790	2840	2890	2940	2990	3040	3090	3140
H10	Hs 2477	Hz	2505	2775	2825	2875	2925	2975	3025	3075	3125	3175
	Hp 2463	Ho	2520	2790	2840	2890	2940	2990	3040	3090	3140	3190

wersja: BEZPRZYLGOWA

H1	Hs 2037	Hz	2077	2347	2397	2447	2497	2547	2597	2647	2697	2747
	Hp 2035	Ho	2090	2360	2410	2460	2510	2560	2610	2660	2710	2760
H2	Hs 2077	Hz	2117	2387	2437	2487	2537	2587	2637	2687	2737	2787
	Hp 2075	Ho	2130	2400	2450	2500	2550	2600	2650	2700	2750	2800
H3	Hs 2127	Hz	2167	2437	2487	2537	2587	2637	2687	2737	2787	2837
	Hp 2125	Ho	2180	2450	2500	2550	2600	2650	2700	2750	2800	2850
H4	Hs 2077	Hz	2217	2487	2537	2587	2637	2687	2737	2787	2837	2887
	Hp 2075	Ho	2230	2500	2550	2600	2650	2700	2750	2800	2850	2900
H5	Hs 2127	Hz	2267	2537	2587	2637	2687	2737	2787	2837	2887	2937
	Hp 2125	Ho	2280	2550	2600	2650	2700	2750	2800	2850	2900	2950
H6	Hs 2077	Hz	2317	2587	2637	2687	2737	2787	2837	2887	2937	2987
	Hp 2075	Ho	2330	2600	2650	2700	2750	2800	2850	2900	2950	3000
H7	Hs 2127	Hz	2367	2637	2687	2737	2787	2837	2887	2937	2987	3037
	Hp 2125	Ho	2380	2650	2700	2750	2800	2850	2900	2950	3000	3050
H8	Hs 2077	Hz	2417	2687	2737	2787	2837	2887	2937	2987	3037	3087
	Hp 2075	Ho	2430	2700	2750	2800	2850	2900	2950	3000	3050	3100
H9	Hs 2127	Hz	2467	2737	2787	2837	2887	2937	2987	3037	3087	3137
	Hp 2125	Ho	2480	2750	2800	2850	2900	2950	3000	3050	3100	3150
H10	Hs 2077	Hz	2517	2787	2837	2887	2937	2987	3037	3087	3137	3187
	Hp 2075	Ho	2530	2800	2850	2900	2950	3000	3050	3100	3150	3200

Legenda:

SwNB Szerokość wewnętrzna naświetla bocznego

HwNG Wysokość wewnętrzna naświetla górnego

- Ss Szerokość skrzydła
- Sp Szerokość światła przejścia
- Sz Szerokość zewnętrzna ościeżnicy
- Sc Szerokość całkowita ościeżnicy (z opaskami)
- So Szerokość otworu montażowego


- Hs Wysokość skrzydła
- Hp Wysokość światła przejścia
- Hz Wysokość zewnętrzna ościeżnicy
- Hc Wysokość całkowita ościeżnicy (z opaskami)
- Ho Wysokość otworu montażowego

# ościeżnice ELEMENTY OZDOBNE

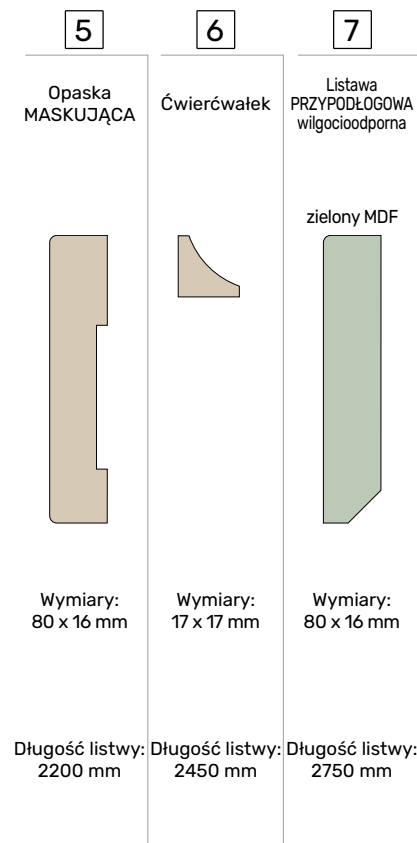
## Opaski płaskie



## Panele



## Listwy



DOPLĄTY na jedną stronę drzwi	NETTO PLN			
1-dz <sup>3</sup>	-/320	-/420	390	590
2-dz <sup>3</sup>	-/420	-/520	590	890
pióro wydłużone 46 mm	40	40	40	40
wysokość: H2, H3, H4	-/ 20	-/ 20	-/ 20	-/ 20
wysokość: H5, H6, H7	-/ 30	-/ 30	-/ 30	-/ 30
wysokość: H8, H9, H10	-/ 40	-/ 40	-/ 40	-/ 40
inny kolor RAL	wg cennika ościeżnic	wg cennika ościeżnic	wg cennika ościeżnic	wg cennika ościeżnic

NETTO PLN		
100 zł / 1 listwa	80 zł / 1 listwa	160 zł / 1 listwa
30	30	30

<sup>2</sup> Opaska DELUX na ościeżnicy jest wykonywana wyłącznie na obie strony drzwi. Dopłaty zostały przedstawione przy opisie danych ościeżnic.

<sup>3</sup> cena przed „/” obrazuje dopłatę do elementu przy zamówieniu w komplecie z ościeżnicą, cena po „/” to dopłata przy oddzielnym domówieniu elementu



# ościeżnice ELEMENTY OZDOBNE

8 Opaska P4 łączenie A - 45 stopni



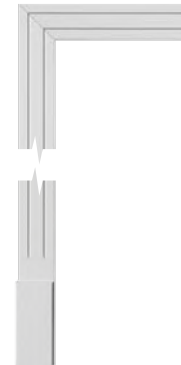
9 Pakiet ozdobny WERONA II - łączenie A - 45 stopni




10 Pakiet ozdobny WERONA I - łączenie B - 90 stopni




11 Opaska P4S ze stopką



12 Opaska RETRO Plus



13 Pakiet ozdobny PRESTIGE P4S ze stopką i koroną



14 Pakiet ozdobny PRESTIGE P5S ze stopką i koroną



DOPŁATY na jedną stronę drzwi	NETTO PLN						
	8	9	10	11	12	13	14
1-dz <sup>3</sup>	50	100	270	130	130	300	350
2-dz <sup>3</sup>	70	120	320	150	150	350	400
pióro wydłużone 46 mm	40	40	40	40	40	40	40
wysokość: H2, H3, H4	-/ 20	20	20	20	20	20	20
wysokość: H5, H6, H7	-/ 30	30	30	30	30	30	30
wysokość: H8, H9, H10	-/ 40	40	40	40	40	40	40
dopłata za inny kolor RAL	100	100	100	100	100	100	100

Cena elementów ozdobnych jako komplet na jedną stronę drzwi przy oddzielnym domówieniu, dla wysokości STANDARD H1

1-dz <sup>3</sup>	370	420	590	450	450	620	670
2-dz <sup>3</sup>	470	520	690	550	550	720	770

# akcesoria DODATKI

## ZAMKI DO DRZWI

Rozwiernych

KOLOR CZOŁA ZAMKA

- chrom szczotkowany
- złoty
- czarny
- biały

STANDARD do drzwi przylgowych

KOLOR CZOŁA ZAMKA

- stal szczotkowana
- złoty szczotkowany
- czarny
- biały

MAGNETYCZNY do drzwi bezprzylgowych

## ZAMKI I POCHWYTY DO DRZWI

Przesuwanych

KOLOR CZOŁA ZAMKA

- chrom
- chrom matowy
- złoty
- czarny
- biały

HAKOWY z pochwytym zaokrąglonym

HAKOWY z pochwytym prostokątnym

POCHWYT zaokrąglony

POCHWYT prostokątny

## OSŁONKI NA ZAWIASY

Aluminiowe „ALUX”

- chrom
- chrom satyna
- złoty
- złoty mat
- czarny mat
- biały

„RETRO”

mosiądz antyczny

## ZAWIASY DO DRZWI BEZPRZYLGOWYCH

- chrom satyna
- złoty
- czarny mat
- biały

## RODZAJE SZKŁA PRZEZIERNE

A,C,D

bezbarwne

grafit dymiony

## NIEPRZEZIERNE przepuszczające światło

A,C,D

mleczne

decormat

## NIEPRZEZIERNE nieprzepuszczające światła

A,C,D

czarne

dostępne w wersji



- A - 4 mm VSG bezpieczne (ramiakowe, płytowe)
- B - 6 mm VSG bezpieczne (ramiakowe, płytowe)
- C - 8 mm VSG bezpieczne (Focus)
- D - 8 mm ESG hartowane (Glass)

## RODZAJE APLIKACJI NA SZKLE

PIASKOWANIE szerokość aplikacji 8 mm  
każdy rodzaj szkła

1-stronne

2-stronne

RAMKA pojedyncza

RAMKA podwójna

SZPROS

FAZOWANIE na szkle bezbarwnym na szkle decormat

1-stronne

6 mm

6 mm

GRAWEROWANIE na szkle bezbarwnym

1-stronne

6 mm

KRATKA

## MAGNETYCZNY ODBOJNIK DRZWIOWY



- brak wystających części
- bez ryzyka potknięcia
- nie uszkadza skrzydła
- prosty i szybki montaż

## USZCZELKA OPADAJĄCA



## WKŁADKA DO ZAMKA



## DOPLATY

Zamek standard, magnetyczny i hakowy - czarny, złoty lub biały	+ 25 zł
Zamek hakowy KL z pochwytami	+ 200 zł
Zamek hakowy WK/WC z pochwytami	+ 230 zł
Komplet pochwytów	+ 110 zł
Reling Loft Glass / pochwyt Loft Wood	+ 150 zł
Osłonki na zawiasy do drzwi przylgowych	
ALUX + 45 zł / kpl. 3 szt. zawias (na 1 szt. drzwi)	
+ 60 zł / kpl. 4 szt. zawias (na 1 szt. drzwi)	
RETRO + 180 zł / kpl. 3 szt. zawias (na 1 szt. drzwi)	
+ 240 zł / kpl. 4 szt. zawias (na 1 szt. drzwi)	
Podcięcie wentylacyjne w ramiaku	+ 30 zł
Podcięcie wentylacyjne w szkle - GLASS	+ 220 zł
Magnetyczny odbojnik drzwiowy bezbarwny	+ 120 zł
Uszczelka opadająca	+ 170 zł
Próg drewniany wewnętrznościennej 25 x 90 mm	+ 170 zł
Wkładka 25/35 inox do drzwi przylgowych	+ 40 zł
Wkładka 30/30 inox do drzwi bezprzylgowych	+ 50 zł
Wkładka 25/40 inox do drzwi rewersyjnych	+ 50 zł
Wkładka 17/31 inox do drzwi GLASS	+ 100 zł
Skrócenie ościeżnicy: -2 cm, -4 cm, -6 cm, -8 cm	+ 30 zł
Panele ścienne	projekt indywidualny

## PODCIĘCIE WENTYLACYJNE

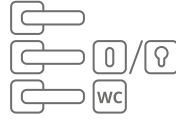

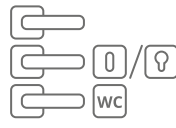

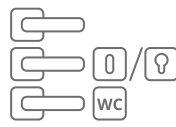

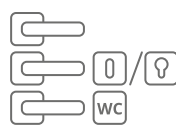

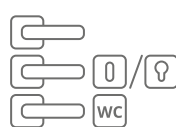

Płytowe 15mm

Ramiakowe 15mm

Focus 15mm

Glass 15mm

WARIANT	CENA NETTO (za komplet)	MODEL
	kolor 01, 02, 03 04, 05, 06 230 270 280 320 320 360	<b>AZALIA</b> 
	kolor 01, 02, 03 04 180 200 230 250 270 290	<b>KALMIA</b> 
	kolor 01, 02, 03 04, 05, 06 240 280 290 330 330 370	<b>DALIA</b> 
	kolor 07 120 140 150	<b>VENTO</b> 
	kolor 01, 02, 03 170 230 270	<b>FRAGOLA</b> 

WARIANT	CENA NETTO (za komplet)	MODEL
	kolor 01, 02, 03 04 190 210 250 270 290 310	<b>PYROLA</b> 
	kolor 01, 02, 03 04, 05, 06 240 280 290 330 330 370	<b>PINA</b> 
	kolor 01, 02, 03 04, 05, 06 270 310 330 370 370 410	<b>RAFLESIA</b> 
	kolor 01, 02, 03 04, 05 260 300 320 360 360 400	<b>JASMINA</b> 
	kolor 01, 02, 03 04, 05 240 280 300 340 340 380	<b>LILA</b> 

## KOLORY



01 Chrom




02 Chrom satyna



03 Czarny



04 Żółty




05 Żółty mat



06 Miedź



07 Mosiądz antyczny



**PRODUCENT DRZWI „BARAŃSKI” SP. J.  
IGNACY BARAŃSKI I ZBIGNIEW BARAŃSKI**

Babięty Wielkie 54, 14-240 Susz, Polska  
[www.baranskidrzwi.pl](http://www.baranskidrzwi.pl)  
tel. +48 55 278 05 40  
e-mail: [biuro@baranskidrzwi.pl](mailto:biuro@baranskidrzwi.pl)  
NIP PL5811515048

**BIURO OBSŁUGI KLIENTA**  
tel. + 48 55 278 05 40  
e-mail: [bok@baranskidrzwi.pl](mailto:bok@baranskidrzwi.pl)

NASZ PARTNER HANDLOWY:

Niniejsza wersja obowiązuje od 01.03.2023,  
z dniem tym wszystkie poprzednie wydawnictwa  
dotyczące tego samego asortymentu tracą ważność.